

Nazwa i adres jednostki sprawozdawczej Gmina Drawno ul. Kościelna 3 73-220 Drawno	BILANS z wykonania budżetu jednostki samorządu terytorialnego	Adresat: Regionalna Izba Obrachunkowa w Szczecinie
		Wysłać bez pisma przewodniego 48387E38C68DF74F 
Numer identyfikacyjny REGON 210967001	Gmina DRAWNO sporządzony na dzień 31-12-2025 r.	

URZĄD MIEJSKI
W DRAWINIE
30.04.2025

Ilość załączników
podpis

AKTYWA	Stan na początek roku	Stan na koniec roku	PASYWA	Stan na początek roku	Stan na koniec roku
I Środki pieniężne	5 020 762,48	10 137 525,08	I Zobowiązania	9 642 199,88	10 061 184,14
I.1 Środki pieniężne	5 020 762,48	10 137 525,08	I.1 Zobowiązania finansowe	9 635 661,00	10 055 511,00
I.1.1 Środki pieniężne budżetu	5 020 762,48	10 137 525,08	I.1.1 Krótkoterminowe (do 12 miesięcy)	581 000,00	630 150,00
I.1.2 Pozostałe środki pieniężne	0,00	0,00	I.1.2 Długoterminowe (powyżej 12 miesięcy)	9 054 661,00	9 425 361,00
II Należności i rozliczenia	147 505,46	266 896,68	I.2 Zobowiązania wobec budżetów	6 538,88	5 673,14
II.1 Należności finansowe	0,00	0,00	I.3 Pozostałe zobowiązania	0,00	0,00
II.1.1 Krótkoterminowe (do 12 miesięcy)	0,00	0,00	II Aktywa netto budżetu	-5 855 687,20	-1 105 211,23
II.1.2 Długoterminowe (powyżej 12 miesięcy)	0,00	0,00	II.1 Wynik wykonania budżetu (+,-)	-2 005 019,25	4 500 475,97
II.2 Należności od budżetów	0,00	0,00	II.1.1 Nadwyżka budżetu (+)	0,00	4 500 475,97
II.3 Pozostałe należności i rozliczenia	147 505,46	266 896,68	II.1.2 Deficyt budżetu (-)	-2 005 019,25	0,00
III Rozliczenia międzyokresowe	0,00	0,00	II.1.3 Niewykonane wydatki (-)	0,00	0,00
			II.2 Wynik na operacjach niekasowych (+,-)	0,00	0,00
			II.3 Rezerwa na niewygasające wydatki	0,00	250 000,00
			II.4 Środki z prywatyzacji	0,00	0,00
			II.5 Skumulowany wynik budżetu (+,-)	-3 850 667,95	-5 855 687,20
			III Rozliczenia międzyokresowe	1 381 755,26	1 448 448,85
Suma aktywów	5 168 267,94	10 404 421,76	Suma pasywów	5 168 267,94	10 404 421,76

Agnieszka Zarecka
skarbnik

2026-01-25

Wojciech Wiśniowski
zarząd


rok, miesiąc, dzień



Agnieszka Zarecka
skarbnik

2026-01-25
rok, miesiąc, dzień

Wojciech Wiśniowski
zarząd

Nazwa i adres jednostki sprawozdawczej Gmina Drawno ul. Kościelna 3 73-220 Drawno	BILANS jednostki budżetowej lub samorządowego zakładu budżetowego	Adresat: Regionalna Izba Obrachunkowa w Szczecinie
		Wysłać bez pisma przewodniego 55EEBF26298DBD1C 
Numer identyfikacyjny REGON 210967001	sporządzony na dzień 31-12-2025 r.	

URZĄD MIEJSKI
W DRAWNIE

31. 04. 2025

WPEŁNIŁO
Ilość załączników
podpis

AKTYWA	Stan na początek roku	Stan na koniec roku	PASYWA	Stan na początek roku	Stan na koniec roku
A Aktywa trwałe	75 545 299,01	85 606 539,88	A Fundusz	80 411 264,57	92 398 821,17
A.I Wartości niematerialne i prawne	19 750,00	28 869,94	A.I Fundusz jednostki	69 183 076,16	66 565 402,88
A.II Rzeczowe aktywa trwałe	70 543 299,01	80 417 619,94	A.II Wynik finansowy netto (+,-)	11 228 188,41	25 833 418,29
A.II.1 Środki trwałe	62 299 954,15	78 714 530,24	A.II.1 Zysk netto (+)	27 140 213,39	44 630 367,95
A.II.1.1 Grunty	23 377 743,03	23 097 718,62	A.II.2 Strata netto (-)	-15 912 024,98	-18 796 949,66
A.II.1.1.1 Grunty stanowiące własność jednostki samorządu terytorialnego, przekazane w użytkowanie wieczyste innym podmiotom	0,00	0,00	A.III Odpisy z wyniku finansowego (nadwyżka środków obrotowych) (-)	0,00	0,00
A.II.1.2 Budynki, lokale i obiekty inżynierii lądowej i wodnej	36 757 748,50	53 914 903,44	A.IV Fundusz mienia zlikwidowanych jednostek	0,00	0,00
A.II.1.3 Urządzenia techniczne i maszyny	138 777,86	213 067,00	B Fundusze placówek	0,00	0,00
A.II.1.4 Środki transportu	1 850 553,80	1 219 937,52	C Państwowe fundusze celowe	0,00	0,00
A.II.1.5 Inne środki trwałe	175 130,96	268 903,66	D Zobowiązania i rezerwy na zobowiązania	1 795 749,46	2 356 201,81
A.II.2 Środki trwałe w budowie (inwestycje)	8 243 344,86	1 703 089,70	D.I Zobowiązania długoterminowe	0,00	0,00
A.II.3 Zaliczka na środki trwałe w budowie (inwestycje)	0,00	0,00	D.II Zobowiązania krótkoterminowe	1 795 749,46	2 356 201,81
A.III Należności długoterminowe	0,00	0,00	D.II.1 Zobowiązania z tytułu dostaw i usług	328 723,02	405 565,71
A.IV Długoterminowe aktywa finansowe	4 982 250,00	5 160 050,00	D.II.2 Zobowiązania wobec budżetów	129 399,81	109 268,70
A.IV.1 Akcje i udziały	12 250,00	12 250,00	D.II.3 Zobowiązania z tytułu ubezpieczeń i innych świadczeń	502 753,15	463 773,70
A.IV.2 Inne papiery wartościowe	0,00	0,00	D.II.4 Zobowiązania z tytułu wynagrodzeń	657 732,72	809 275,71

Agnieszka Zarecka
(główny księgowy)

2026-04-30

(rok, miesiąc, dzień)

Wojciech Wiśniowski
(kierownik jednostki)

AKTYWA	Stan na początek roku	Stan na koniec roku	PASYWA	Stan na początek roku	Stan na koniec roku
A.IV.3 Inne długoterminowe aktywa finansowe	4 970 000,00	5 147 800,00	D.II.5 Pozostałe zobowiązania	37 064,96	420 382,98
A.V Wartość mienia zlikwidowanych jednostek	0,00	0,00	D.II.6 Sumy obce (depozytowe, zabezpieczenie wykonania umów)	0,00	0,00
B Aktywa obrotowe	6 661 715,02	9 148 483,10	D.II.7 Rozliczenia z tytułu środków na wydatki budżetowe i z tytułu dochodów budżetowych	0,00	12,22
B.I Zapasy	1 808,76	0,27	D.II.8 Fundusze specjalne	140 075,80	147 922,79
B.I.1 Materiały	0,00	0,00	D.II.8.1 Zakładowy Fundusz Świadczeń Socjalnych	140 075,80	147 922,79
B.I.2 Półprodukty i produkty w toku	0,00	0,00	D.II.8.2 Inne fundusze	0,00	0,00
B.I.3 Produkty gotowe	0,00	0,00	D.III Rezerwy na zobowiązania	0,00	0,00
B.I.4 Towary	1 808,76	0,27	D.IV Rozliczenia międzyokresowe	0,00	0,00
B.II Należności krótkoterminowe	5 878 755,77	7 507 216,55		0,00	0,00
B.II.1 Należności z tytułu dostaw i usług	0,13	0,00		0,00	0,00
B.II.2 Należności od budżetów	0,00	0,00		0,00	0,00
B.II.3 Należności z tytułu ubezpieczeń i innych świadczeń	0,00	0,00		0,00	0,00
B.II.4 Pozostałe należności	5 878 755,64	7 507 216,55		0,00	0,00
B.II.5 Rozliczenia z tytułu środków na wydatki budżetowe i z tytułu dochodów budżetowych	0,00	0,00		0,00	0,00
B.III Krótkoterminowe aktywa finansowe	781 150,49	1 641 266,28		0,00	0,00
B.III.1 Środki pieniężne w kasie	0,00	0,00		0,00	0,00
B.III.2 Środki pieniężne na rachunkach bankowych	778 140,46	1 637 716,08		0,00	0,00
B.III.3 Środki pieniężne państwowego funduszu celowego	0,00	0,00		0,00	0,00
B.III.4 Inne środki pieniężne	3 010,03	3 550,20		0,00	0,00
B.III.5 Akcje lub udziały	0,00	0,00		0,00	0,00
B.III.6 Inne papiery wartościowe	0,00	0,00		0,00	0,00

Agnieszka Zarecka
(główny księgowy)

2026-04-30
(rok, miesiąc, dzień)

Wojciech Wiśniowski
(kierownik jednostki)

AKTYWA	Stan na początek roku	Stan na koniec roku	PASYWA	Stan na początek roku	Stan na koniec roku
B.III.7 Inne krótkoterminowe aktywa finansowe	0,00	0,00		0,00	0,00
B.IV Rozliczenia międzyokresowe	0,00	0,00		0,00	0,00
Suma aktywów	82 207 014,03	94 755 022,98	Suma pasywów	82 207 014,03	94 755 022,98

Agnieszka Zarecka

(główny księgowy)

2026-04-30

(rok, miesiąc, dzień)

Wojciech Wiśniowski

(kierownik jednostki)

Wyjaśnienia do bilansu

Agnieszka Zarecka


(główny księgowy)

2026-04-30

(rok, miesiąc, dzień)

Wojciech Wiśniowski

(kierownik jednostki)

Nazwa i adres jednostki sprawozdawczej Gmina Drawno ul. Kościelna 3 73-220 Drawno	Rachunek zysków i strat jednostki (wariant porównawczy)  sporządzony w trybie elektronicznym na dzień 31-12-2025 r.	Adresat: Regionalna Izba Obrachunkowa w Szczecinie	
Numer identyfikacyjny REGON 210967001		Wysłać bez pisma przewodniego 8F10245C906034DA 	
		Stan na koniec roku poprzedniego	Stan na koniec roku bieżącego
A. Przychody netto z podstawowej działalności operacyjnej	40 076 724,08	58 861 653,97	
A.I. Przychody netto ze sprzedaży produktów	0,00	0,00	
A.II. Zmiana stanu produktów (zwiększenie - wartość dodatnia, zmniejszenie - wartość ujemna)	0,00	0,00	
A.III. Koszt wytworzenia produktów na własne potrzeby jednostki	0,00	0,00	
A.IV. Przychody netto ze sprzedaży towarów	0,00	0,00	
A.V. Dotacje na finansowanie działalności podstawowej	0,00	0,00	
A.VI. Przychody z tytułu dochodów budżetowych	40 076 724,08	58 861 653,97	
B. Koszty działalności operacyjnej	29 611 804,13	31 834 215,22	
B.I. Amortyzacja	1 901 331,56	2 200 150,55	
B.II. Zużycie materiałów i energii	1 768 488,70	1 863 909,66	
B.III. Usługi obce	6 462 526,15	6 928 854,60	
B.IV. Podatki i opłaty	742 064,00	833 658,74	
B.V. Wynagrodzenia	11 004 948,70	11 843 176,97	
B.VI. Ubezpieczenia społeczne i inne świadczenia dla pracowników	2 884 219,85	3 175 586,55	
B.VII. Pozostałe koszty rodzajowe	545 328,30	595 757,59	
B.VIII. Wartość sprzedanych towarów	0,00	0,00	
B.IX. Inne świadczenia finansowane z budżetu	4 302 896,87	4 393 120,56	
B.X. Pozostałe obciążenia	0,00	0,00	
C. Zysk (strata) z działalności podstawowej (A - B)	10 464 919,95	27 027 438,75	
D. Pozostałe przychody operacyjne	1 678 760,70	666 149,76	
D.I. Zysk ze zbycia niefinansowych aktywów trwałych	0,00	0,00	
D.II. Dotacje	0,00	0,00	
D.III. Inne przychody operacyjne	1 678 760,70	666 149,76	
E. Pozostałe koszty operacyjne	276 286,70	367 171,73	

Agnieszka Zarecka
główny księgowy

2026-04-30
rok, miesiąc, dzień

Wojciech Wiśniowski
kierownik jednostki

E.I.	Koszty inwestycji finansowanych ze środków własnych samorządowych zakładów budżetowych i dochodów jednostek budżetowych gromadzonych na wydzielonym rachunku	0,00	0,00
E.II.	Pozostałe koszty operacyjne	276 286,70	367 171,73
F.	Zysk (strata) z działalności operacyjnej (C + D - E)	11 867 393,95	27 326 416,78
G.	Przychody finansowe	916 163,78	29 658,27
G.I.	Dywidendy i udziały w zyskach	0,00	0,00
G.II.	Odsetki	909 590,50	29 658,27
G.III.	Inne	6 573,28	0,00
H.	Koszty finansowe	789 568,14	756 855,58
H.I.	Odsetki	163 679,05	756 855,58
H.II.	Inne	625 889,09	0,00
I.	Zysk (strata) brutto (F+G-H)	11 993 989,59	26 599 219,47
J.	Podatek dochodowy	0,00	0,00
K.	Pozostałe obowiązkowe zmniejszenia zysku (zwiększenia straty)	765 801,18	765 801,18
L.	Zysk (strata) netto (I-J-K)	11 228 188,41	25 833 418,29

Agnieszka Zarecka
główny księgowy

2026-04-30
rok, miesiąc, dzień

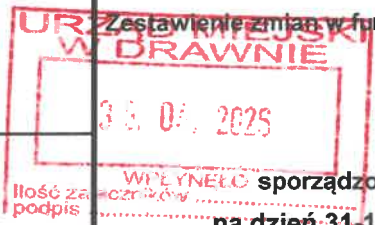

Wojciech Wiśniowski
kierownik jednostki

Wyjaśnienia do sprawozdania

Agnieszka Zarecka
główny księgowy

2026-04-30
rok, miesiąc, dzień

Wojciech Wiśniowski
kierownik jednostki

Nazwa i adres jednostki sprawozdawczej		Adresat:	
Gmina Drawno ul. Kościelna 3 73-220 Drawno		Regionalna Izba Obrachunkowa w Szczecinie	
Numer identyfikacyjny REGON 210967001		Wysłać bez pisma przewodniego CFA002D817AA474B	
Zestawienie zmian w funduszu jednostki  sporządzone na dzień 31-12-2025 r.			
		Stan na koniec roku poprzedniego	Stan na koniec roku bieżącego
I.	Fundusz jednostki na początek okresu (BO)	56 193 342,20	69 183 076,16
I.1.	Zwiększenie funduszu (z tytułu)	82 866 996,46	84 828 449,78
I.1.1.	Zysk bilansowy za rok ubiegły	26 829 420,25	27 140 213,39
I.1.2.	Zrealizowane wydatki budżetowe	42 114 605,19	45 550 172,21
I.1.3.	Zrealizowane płatności ze środków europejskich	0,00	0,00
I.1.4.	Środki na inwestycje	13 890 296,93	11 864 323,51
I.1.5.	Aktualizacja wyceny środków trwałych	0,00	0,00
I.1.6.	Nieodpłatnie otrzymane środki trwałe i środki trwałe w budowie oraz wartości niematerialne i prawne	32 674,09	0,00
I.1.7.	Aktywa przejęte od zlikwidowanych lub połączonych jednostek	0,00	0,00
I.1.8.	Aktywa otrzymane w ramach centralnego zaopatrzenia	0,00	0,00
I.1.9.	Pozostałe odpisy z wyniku finansowego za rok bieżący	0,00	0,00
I.1.10.	Inne zwiększenia	0,00	273 740,67
I.2.	Zmniejszenia funduszu jednostki (z tytułu)	69 877 262,50	89 084 358,16
I.2.1.	Strata za rok ubiegły	14 475 226,43	15 912 024,98
I.2.2.	Zrealizowane dochody budżetowe	40 068 896,94	58 822 688,83
I.2.3.	Rozliczenie wyniku finansowego i środków obrotowych za rok ubiegły	0,00	0,00
I.2.4.	Dotacje i środki na inwestycje	15 000 000,00	13 435 634,41
I.2.5.	Aktualizacja środków trwałych	0,00	0,00
I.2.6.	Wartość sprzedanych i nieodpłatnie przekazanych środków trwałych i środków trwałych w budowie oraz wartości niematerialnych i prawnych	163 965,00	671 345,91
I.2.7.	Pasywa przejęte od zlikwidowanych lub połączonych jednostek	0,00	0,00
I.2.8.	Aktywa przekazane w ramach centralnego zaopatrzenia	0,00	0,00
I.2.9.	Inne zmniejszenia	169 174,13	242 664,03
II.	Fundusz jednostki na koniec okresu (BZ)	69 183 076,16	66 565 402,88

Agnieszka Zarecka
główny księgowy

2026-04-30
rok, miesiąc, dzień

Wojciech Wiśniowski
kierownik jednostki

III.	Wynik finansowy netto za rok bieżący (+,-)	11 228 188,41	25 833 418,29
III.1.	zysk netto (+)	27 140 213,39	44 630 367,95
III.2.	strata netto (-)	-15 912 024,98	-18 796 949,66
III.3.	nadwyżka środków obrotowych	0,00	0,00
IV.	Fundusz (II+,-III)	80 411 264,57	92 398 821,17

Agnieszka Zarecka
główny księgowy

2026-04-30
rok, miesiąc, dzień

Wojciech Wiśniowski
kierownik jednostki

Wyjaśnienia do sprawozdania

Agnieszka Zarecka
główny księgowy

2026-04-30
rok, miesiąc, dzień

Wojciech Wiśniowski
kierownik jednostki

Nazwa grupy rodzajowej składnika aktywów według układu w bilansie	Wartość początkowa (brutto) - stan na początek roku obrotowego	Zwiększenie wartości początkowej			Ogółem zwiększenie wartości początkowej (3+4+5)			Zmniejszenie wartości początkowej			Ogółem zmniejszenie wartości początkowej (7+8+9)	Wartość końcowa - stan na koniec roku obrotowego (2+6-10)
		nabyte		aktualizacja	przebieższczenia		zbycie		likwidacja	inne		
		3	4	5	6	7	8	9	10	11		
1. Wartości niematerialne i prawne	227 111,24		0,00	0,00	0,00	0,00	0,00	96 853,32		96 853,32	130 257,92	
2. Razem środki trwałe	60 725 594,02	35 577 822,48	0,00	0,00	35 577 822,48	280 024,41	0,00	170 212,36	450 236,77	95 853 179,73		
2.1. Grunty (gr. 0 KST)	23 377 743,03		0,00	0,00	0,00	280 024,41	0,00	0,00	280 024,41	23 097 718,62		
2.1.1. Grunty stanowiące własność jednostki samorządu terytorialnego, przekazane w użytkowanie wieczyste innym podmiotom	0,00		0,00	0,00	0,00	0,00	0,00	0,00	0,00	0,00		
2.2 Budynki, lokale i obiekty inżynierii lądowej i wodnej (gr. 1-2 KST)	35 373 984,74	34 907 589,00	0,00	0,00	34 907 589,00	0,00	0,00	44 400,00	44 400,00	70 237 173,74		
2.3 Urządzenia techniczne i maszyny (gr. 3-6 KST)	123 312,45	670 233,48	0,00		670 233,48	0,00	0,00	0,00	0,00	793 545,93		
2.4 Środki transportu (gr. 7 KST)	1 850 553,80						0,00	125 812,36	125 812,36	1 724 741,44		
2.5 Inne środki trwałe (gr. 8 KST)		0,00	0,00	0,00	0,00	0,00	0,00			0,00		
Razem wyzczególnione składniki aktywów (1+2)	60 952 705,26	35 577 822,48	0,00	0,00	35 577 822,48	280 024,41	0,00	267 085,68	547 090,08	95 983 437,65		

TABELA NR 1

Szczegółowy zakres zmian wartości grup rodzajowych środków trwałych, wartości niematerialnych i prawnych, zawierający stan tych aktywów na początek roku obrotowego, zwiększenia i zmniejszenia z tytułu: aktualizacji wartości, nabycia, rozchodu, przebieższczenia wewnętrznego oraz stan końcowy na dzień 31 grudnia 2025 roku.

Nazwa grupy rodzajowej składnika aktywów według układu w bilansie	Umorzenie-stan na początek roku obrotowego		Zwiększenie w ciągu roku obrotowego			Ogółem zwiększenie umorzenia (3+4+5)	Zmniejszenia umorzenia	Umorzenie-stan na koniec roku obrotowego (2+6-7)
	2	3	4		5			
			aktualizacja	amortyzacja za rok obrotowy				
1	2	3	4	5	6	7	8	
1. Wartości niematerialne i prawne	207 361,24	0,00	19 880,22	0,00	0,00	19 880,22	125 853,48	101 387,98
2. Razem środki trwałe	16 929 896,52	0,00	2 095 655,35	0,00	0,00	2 095 655,35	97 442,05	18 928 109,82
2.1 Grunty (gr. 0 KŚT)	0,00	0,00	0,00	0,00	0,00	0,00	0,00	0,00
2.1.1. Grunty stanowiące własność jednostki samorządu terytorialnego, przekazane w użytkowanie wieczyste innym podmiotom								
2.2 Budynki, lokale i obiekty inżynierii lądowej i wodnej (gr. 1-2 KŚT)	0,00	0,00	0,00	0,00	0,00	0,00	0,00	0,00
2.3 Urządzenia techniczne i maszyny (gr. 3+6)	15 664 689,74	0,00	2 067 603,03	0,00	0,00	2 067 603,03		17 732 292,77
2.4 Środki transportu (gr.7 KŚT)	558 204,00	0,00	26 609,82	0,00	0,00	26 609,82		584 813,82
2.5 Inne środki trwałe (gr. 8 KŚT)	543 851,00	0,00	0,00	0,00	0,00	0,00	39 047,08	504 803,92
Razem wyszczególnione składniki aktywów	163 151,78	0,00	1 442,50	0,00	0,00	1 442,50	58 394,97	106 199,31
	17 137 257,76	0,00	2 115 535,57	0,00	0,00	2 115 535,57	223 295,53	19 029 497,80

TABELA NR 2

Zmiana stanu umorzenia/amortyzacji środków trwałych oraz wartości niematerialnych i prawnych - stan na 31 grudnia 2025 roku.

Grupa środków trwałych (wg KŚT)	Wartość rynkowa (brutto) - stan na koniec roku obrotowego	Uwagi
1	2	3
-	0,00	-
Razem		

TABELA NR 3

Aktualna wartość rynkowa środków trwałych, w tym dóbr kultury (o ile jednostka dysponuje takimi informacjami) - stan na 31 grudnia 2025

Lp.	Wyszczególnienie	Stan na początek roku obrotowego		Zwiększenia		Zmniejszenia		Stan na koniec roku obrotowego	
		Ilość	Wartość	Ilość	Wartość	Ilość	Wartość	Ilość	Wartość
1	2	3	4	5	6	7	8	9	10
1	Akcje	35	12 250,00	0	0,00	0	0,00	35	12 250,00
2	Udziały	9940	4 970 000,00	355,6	177 800,00	0	0,00	10295,6	5 147 800,00
3	Dłużne papiery wartościowe	0	0,00	0	0,00	0	0,00	0	0,00
4	Inne papiery wartościowe	0	0,00	0	0,00	0	0,00	0	0,00
	RAZEM:	9975	4 982 250,00	355,6	177 800,00	0	0,00	10330,6	5 160 050,00

TABELA NR 8
Liczba i wartość posiadanych papierów wartościowych

Lp.	Grupa należności	Stan na początek roku obrotowego	Zmiany stanu odpisów w ciągu roku obrotowego			Stan na koniec roku obrotowego
			zwiększenia	wykorzystanie	rozwiązania	
1	2	3	4	5	6	7
1	Należności długoterminowe	0,00	0,00	0,00	0,00	0,00
2	Należności krótkoterminowe, z tego;	1 576 152,05	1 252 585,88	0,00	0,00	2 828 737,93
2.1	Należności z tytułu dostaw i usług	0,00	0,00	0,00	0,00	0,00
2.2	Należności od budżetów	0,00	0,00	0,00	0,00	0,00
2.3	Należności z tytułu ubezpieczeń i innych świadczeń	0,00	0,00	0,00	0,00	0,00
2.4	Pozostałe należności	1 576 152,05	1 252 585,88	0,00	0,00	2 828 737,93

TABELA NR 9
Stan odpisów aktualizujących wartość należności

Lp	Wyszczególnienie	Stan na początek roku obrotowego	Zwiększenia w ciągu	Wykorzystanie w ciągu	Rozwiązanie w ciągu roku	Stan na koniec roku
1	2	3	4	5	6	7
1	Rezerwy długoterminowe ogółem: - na świadczenia emerytalne i podobne - na pozostałe koszty	0,00	0,00	0,00	0,00	0,00
2	Rezerwy krótkoterminowe ogółem: - na świadczenia emerytalne i podobne - na pozostałe koszty	0,00	0,00	0,00	0,00	0,00
3	Ogółem rezerwy	0,00	0,00	0,00	0,00	0,00

TABELA NR 10

Dane o stanie rezerw według celu ich utworzenia

L.p.	Zobowiązania wobec	powyżej 1 roku do 3 lat		powyżej 3 lat do 5 lat		powyżej 5 lat		Razem	
		BO	BZ	BO	BZ	BO	BZ	BO	BZ
1	2	3	4	5	6	7	8	9	10
1	Jednostek powiązanych:	0,00	0,00	0,00	0,00	0,00	0,00	0,00	0,00
2	Pozostałych jednostek:	0,00	0,00	352 525,00	630 150,00	9 283 136,00	9 425 361,00	9 635 661,00	10 055 511,00
3	Razem	0,00	0,00	352 525,00	630 150,00	9 283 136,00	9 425 361,00	9 635 661,00	10 055 511,00

TABELA NR 11

Zobowiązania długoterminowe według okresów wymagalności

L.p.	Wyszczególnienie	Kwota zobowiązania
1	2	3
1	Zobowiązania z tytułu leasingu operacyjnego wg przepisów ustawy podatkowej, kwalifikowanej jako leasing finansowy wg ustawy o	0,00

TABELA NR 12
Zobowiązania z tytułu leasingu

Wyszczególnienie/rodzaj zabezpieczenia	Kwota zobowiązania		Kwota zabezpieczenia		Na aktywach trwałych		Na aktywach obrotowych	
	na początek roku obrotowego	na koniec roku obrotowego	na początek roku obrotowego	na koniec roku obrotowego	na początek roku obrotowego	na koniec roku obrotowego	na początek roku obrotowego	na koniec roku
1	2	3	4	5	6	7	8	9
Weksle	0,00	0,00	0,00	0,00	0,00	0,00	0,00	0,00
Hipoteka	0,00	0,00	0,00	0,00	0,00	0,00	0,00	0,00
Zastaw, w tym zastaw skarbowy	0,00	0,00	0,00	0,00	0,00	0,00	0,00	0,00
Inne zabezpieczenia	0,00	0,00	0,00	0,00	0,00	0,00	0,00	0,00
Ogółem	0,00	0,00	0,00	0,00	0,00	0,00	0,00	0,00

TABELA NR 13

Wykaz zobowiązań zabezpieczonych na majątku

Wyszczególnienie	Stan na początek roku obrotowego		Zwiększenia	Zmniejszenia	Stan na koniec roku obrotowego (2+3-4)	
	2	3			4	5
1. Zobowiązania warunkowe wobec jednostek powiązanych	0,00	0,00	0,00	0,00	0,00	0,00
- udzielone gwarancje i poręczenia	0,00	0,00	0,00	0,00	0,00	0,00
- kaucje i wadlia	0,00	0,00	0,00	0,00	0,00	0,00
- indos weksli	0,00	0,00	0,00	0,00	0,00	0,00
- zawarte, lecz jeszcze niewykonane umowy	0,00	0,00	0,00	0,00	0,00	0,00
- nieuznane roszczenia wierzycieli	0,00	0,00	0,00	0,00	0,00	0,00
- inne	0,00	0,00	0,00	0,00	0,00	0,00
2. Zobowiązania warunkowe wobec jednostek pozostałych	0,00	0,00	0,00	0,00	0,00	0,00
- udzielone gwarancje i poręczenia	0,00	0,00	0,00	0,00	0,00	0,00
- kaucje i wadlia	0,00	0,00	0,00	0,00	0,00	0,00
- indos weksli	0,00	0,00	0,00	0,00	0,00	0,00
- zawarte, lecz jeszcze niewykonane umowy	0,00	0,00	0,00	0,00	0,00	0,00
- nieuznane roszczenia wierzycieli	0,00	0,00	0,00	0,00	0,00	0,00
- inne	0,00	0,00	0,00	0,00	0,00	0,00
3. Zobowiązania warunkowe w zakresie emerytur i podobnych świadczeń	0,00	0,00	0,00	0,00	0,00	0,00
Razem	0,00	0,00	0,00	0,00	0,00	0,00

TABELA NR 14

Wykaz zobowiązań warunkowych

L.p.	Wyszczególnienie (tytuły)	Stan na	
		początek roku obrotowego	koniec roku obrotowego
1	2	3	4
1	Ogółem czynne rozliczenia międzykresowe kosztów (aktywa bilansu - B.IV), w tym: (należy wyszczególnić ważniejsze tytuły figurujące w księgach rachunkowych), np.: - polisy ubezpieczenia osób i składników majątku - prenumeraty	0,00	0,00
2	Ogółem rozliczenia międzykresowe przychodów (pasywa bilansu - poz. E, w tym: (należy wyszczególnić ważniejsze tytuły figurujące w księgach rachunkowych), np.: - wartość nieodpłatnie otrzymanych środków trwałych - ...	0,00	0,00

TABELA NR 15

Istotne pozycje rozliczeń międzykresowych

Wyszczególnienie	Wartość	
	2	3
	początek roku obrotowego	koniec roku obrotowego
1. łączna kwota otrzymanych przez jednostkę gwarancji i poręczeń niewykazanych	0,00	0,00
2. Kwota wypłaconych środków pieniężnych na świadczenia pracownicze	10 327 348,08	2 863 274,25
3. Inne informacje	0,00	0,00
4. Wysokość odpisów aktualizujących wartość zapasów	0,00	0,00
5. Koszt wytworzenia środków trwałych w budowie, w tym odsetki oraz różnice kursowe, które powiększyły koszt wytworzenia środków trwałych w budowie w roku obrotowym	12 453 945,71	8 243 344,86
6. Kwotę i charakter poszczególnych pozycji przychodów lub kosztów o nadzwyczajnej wartości lub które wystąpiły incydentalnie	0,00	0,00

TABELA NR 16

Informacje dodatkowe mające wpływ na ocenę sytuacji majątkowej jednostki

Drawno, 21.04.2026 r.

Regionalna Izba Obrachunkowa
w Szczecinie

W związku z analizą sprawozdania opisowego z wykonania budżetu za 2026 rok, uprzejmie informuję, iż w przedmiotowym dokumencie nie zostały uwzględnione wszystkie zmiany wynikające z korekt sprawozdania Rb-27 S za IV kwartał 2025 roku. W związku z powyższym, zachodzi konieczność wprowadzenia stosownych zmian w części dotyczącej wykonania dochodów budżetowych, celem zapewnienia zgodności danych przedstawionych w sprawozdaniu opisowym z danymi wynikającymi z zatwierdzonego sprawozdania Rb-27 s. Zakres zmian dotyczy załącznika nr 3.1. Wykonanie dochodów, załącznika 3.2. Wykonanie dochodów bieżących załącznika nr 3.3. załącznika nr 3.4. W związku z powyższym wprowadza się zmianę w części opisowej sprawozdania tj. strony 6,7,8,9,12,13,14. Ponadto wprowadza się korektę podsumowania tabeli 11 w realizacji planu zadań inwestycyjnych w 2025 roku na stronie 32,33,34 części opisowej. Wprowadza się korektę załącznika nr 3.14 tabela 27 wykonanie planu wydatków związanych z funkcjonowaniem systemu gospodarowania odpadami komunalnymi przez usunięcie paragrafów 6050 oraz 6370. Nadmieniam, że zmiany wynikające z korekty zostaną przedstawione Radzie Miejskiej w Drawnie.

Z poważaniem

BURMISTRZ DRAWNA

mgr inż. Wojciech Wiśniowski

W wyniku wprowadzonych zmian w ciągu roku:

- plan dochodów wzrósł o 2 822 373,11 zł do kwoty 51 752 612,11 zł;
- plan wydatków wzrósł o 3 609 388,65 zł do kwoty 54 097 313,65 zł;
- plan przychodów wzrósł o 787 015,54 zł do kwoty 6 883 014,54 zł;
- plan rozchodów nie uległ zmianie.

Na dzień 31 grudnia 2025 roku budżet Gminy Drawno zamknął się planowanym deficytem budżetowym w kwocie 2 344 701,54 zł stanowiącym różnicę między planem dochodów a planem wydatków.

W poniższym opisie wykonanie odnosi się do planowanych wartości na dzień 31 grudnia 2025 roku. Ponadto w celach porównawczych na wykresach przedstawiono wielkości dochodów i wydatków zrealizowanych w 2024 roku i 2025 roku.

2.2. DANE OGÓLNE

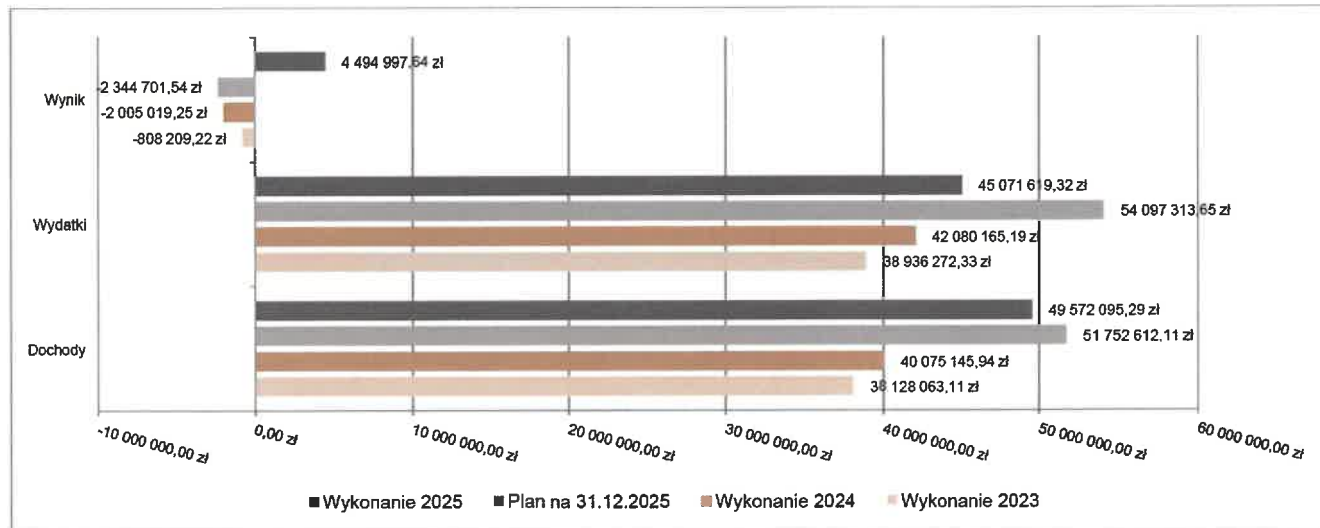
Syntetyczne zestawienie wartości dochodów, wydatków oraz wyniku finansowego wg planu na dzień 1 stycznia 2025 roku, planu na dzień 31 grudnia 2025 roku oraz wykonania za 2025 rok ujęto w ramach poniższej tabeli.

Tabela 2: Podstawowe dane budżetowe.

Wyszczególnienie	Plan na 1.01.2025 r. (w zł)	Plan na 31.12.2025 r. (w zł)	Wykonanie (w zł)	Realizacja planu po zmianach (w %)
Dochody	48 930 239,00	51 752 612,11	49 566 616,96	95,78%
Wydatki	50 487 925,00	54 097 313,65	45 071 619,32	83,32%
Wynik	-1 557 686,00	-2 344 701,54	4 494 997,64	-

Porównanie salda budżetu planowanego i wykonanego na koniec 2025 roku na przestrzeni lat 2023-2024 ujęto na wykresie poniżej.

Wykres 1: Wynik budżetu Gminy Drawno w 2025 roku w porównaniu do lat 2023-2024.



2.3. DOCHODY OGÓŁEM

Dochody budżetu Gminy w 2025 roku wyniosły 49 566 616,96 zł, a ich realizacja stanowiła 95,78% planu wynoszącego 51 752 612,11 zł. Realizację planu dochodów w 2025 roku przedstawiają tabele poniżej.

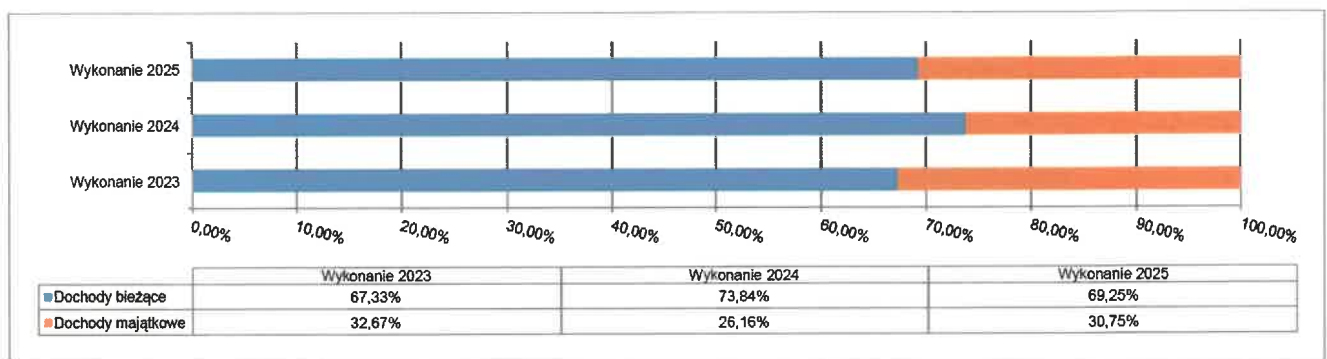
Tabela 3: Realizacja planu dochodów w 2025 roku w Gminie Drawno.

Wyszczególnienie	Plan na 1.01.2025 r. (w zł)	Plan na 31.12.2025 r. (w zł)	Wykonanie (w zł)	Realizacja planu po zmianach (w %)	Udział (w %)
Dochody bieżące	32 241 909,00	34 401 445,42	34 321 329,44	99,77%	69,24%
Dochody majątkowe	16 688 330,00	17 351 166,69	15 245 287,52	87,86%	30,76%
RAZEM DOCHODY OGÓŁEM	48 930 239,00	51 752 612,11	49 566 616,96	95,78%	100,00%

Tabela 4: Realizacja planu dochodów w 2025 roku w Gminie Drawno według działów klasyfikacji budżetowej.

Dział	Wyszczególnienie	Plan na 1.01.2025 r. (w zł)	Plan na 31.12.2025 r. (w zł)	Wykonanie (w zł)	Realizacja planu po zmianach (w %)	Udział (w %)
756	Dochody od osób prawnych, od osób fizycznych i od innych jednostek nieposiadających osobowości prawnej oraz wydatki związane z ich poborem	17 800 336,73	17 434 245,79	17 617 103,94	101,05%	35,54%
900	Gospodarka komunalna i ochrona środowiska	10 949 292,00	11 035 320,00	9 216 099,16	83,51%	18,59%
758	Różne rozliczenia	6 323 414,24	6 440 440,64	6 261 588,39	97,22%	12,63%
010	Rolnictwo i łowiectwo	3 995 163,00	4 654 102,90	4 732 407,16	101,68%	9,55%
700	Gospodarka mieszkaniowa	3 859 000,00	3 859 000,00	3 829 712,00	99,24%	7,73%
855	Rodzina	2 636 200,00	3 122 589,80	3 109 662,65	99,59%	6,27%
852	Pomoc społeczna	2 189 004,00	2 804 849,90	2 706 655,24	96,50%	5,46%
752	Obrona narodowa	0,00	357 097,00	346 824,47	97,12%	0,70%
750	Administracja publiczna	562 523,03	670 390,47	336 981,83	50,27%	0,68%
801	Oświata i wychowanie	258 180,00	304 246,85	299 282,43	98,37%	0,60%
754	Bezpieczeństwo publiczne i ochrona przeciwpożarowa	0,00	272 652,39	272 855,64	100,07%	0,55%
853	Pozostałe zadania w zakresie polityki społecznej	0,00	202 403,00	265 200,00	131,03%	0,53%
710	Działalność usługowa	250 600,00	250 600,00	250 510,36	99,96%	0,51%
751	Urzędy naczelnych organów władzy państwowej, kontroli i ochrony prawa oraz sądownictwa	1 097,00	108 036,00	107 754,28	99,74%	0,22%
921	Kultura i ochrona dziedzictwa narodowego	0,00	60 000,00	60 000,00	100,00%	0,12%
600	Transport i łączność	64 429,00	72 589,00	58 929,59	81,18%	0,12%
020	Leśnictwo	41 000,00	46 074,37	47 923,72	104,01%	0,10%
854	Edukacyjna opieka wychowawcza	0,00	37 974,00	27 422,40	72,21%	0,06%
926	Kultura fizyczna	0,00	20 000,00	14 846,10	74,23%	0,03%
	RAZEM DOCHODY OGÓLEM	48 930 239,00	51 752 612,11	49 566 616,96	95,78%	100,00%

Wykres 2: Struktura dochodów ogółem Gminy Drawno w 2025 roku w porównaniu do lat 2023-2024.



2.4. DOCHODY BIEŻĄCE

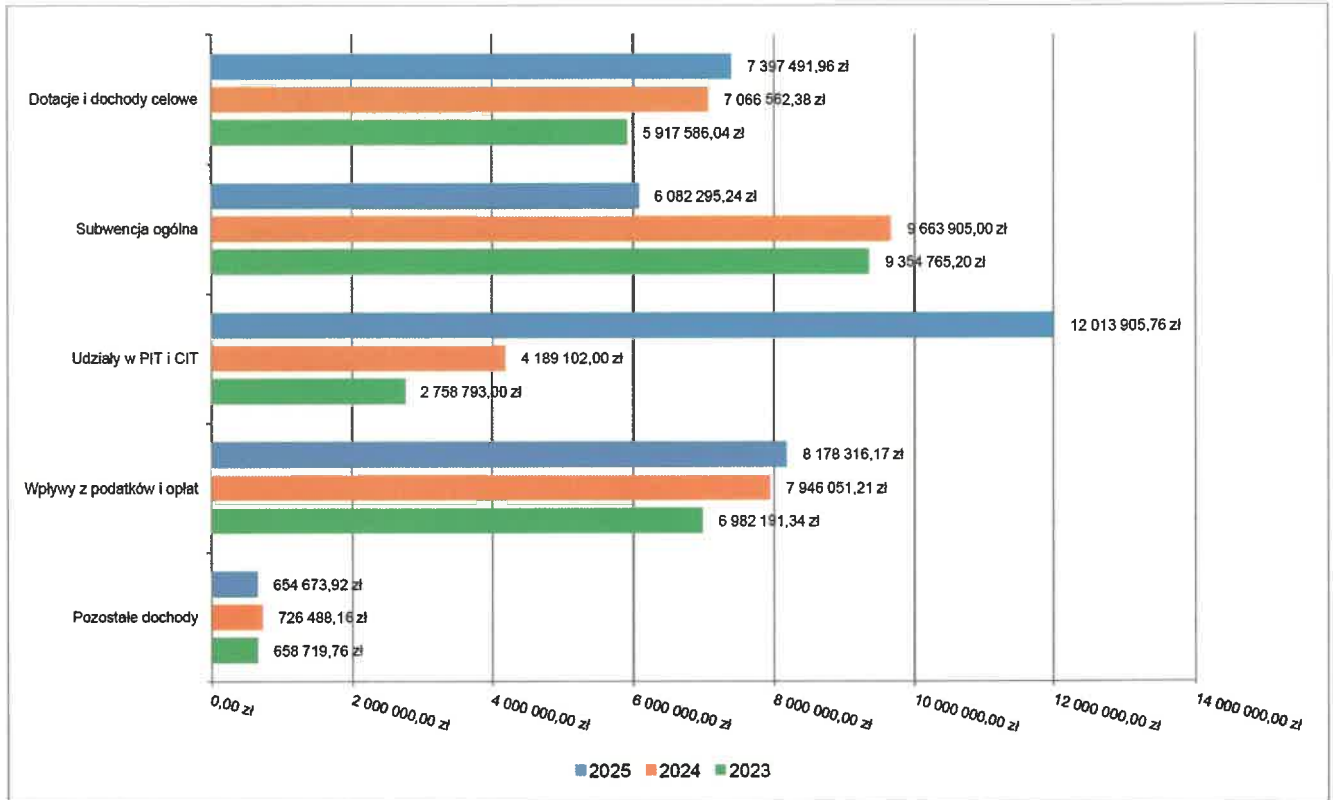
W strukturze dochodów znaczący udział odgrywają dochody bieżące, które w 2025 roku zostały wykonane na poziomie 34 321 329,44 zł, tj. w 99,77% w stosunku do planu wynoszącego 34 401 445,42 zł. Wartości zrealizowanych w 2025 roku dochodów bieżących według głównych źródeł przedstawia poniżej tabela.

Tabela 5: Realizacja planu dochodów bieżących w 2025 roku w Gminie Drawno.

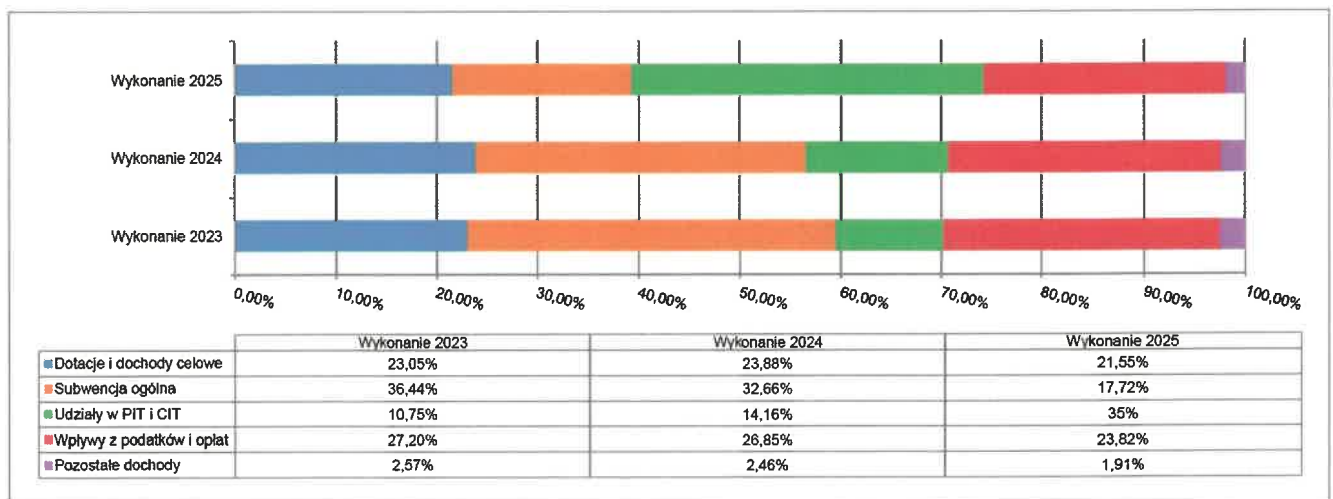
Wyszczególnienie	Plan na 1.01.2025 r. (w zł)	Plan na 31.12.2025 r. (w zł)	Wykonanie (w zł)	Realizacja planu po zmianach (w %)	Udział (w %)
Dotacje i dochody celowe	5 291 681,03	7 645 194,02	7 392 138,35	96,69%	21,54%
Subwencja ogólna	6 022 131,24	6 082 295,24	6 082 295,24	100,00%	17,72%
Udziały w PIT i CIT	12 013 905,76	12 013 905,76	12 013 905,76	100,00%	35,00%

Wyszczególnienie	Plan na 1.01.2025 r. (w zł)	Plan na 31.12.2025 r. (w zł)	Wykonanie (w zł)	Realizacja planu po zmianach (w %)	Udział (w %)
Wpływy z podatków i opłat	8 191 692,00	8 133 146,06	8 178 316,17	100,56%	23,82%
Pozostałe dochody	722 498,97	526 904,34	654 673,92	124,25%	1,91%
RAZEM DOCHODY BIEŻĄCE	32 241 909,00	34 401 445,42	34 321 329,44	99,77%	100,00%

Wykres 3: Dochody bieżące budżetu Gminy Drawno wg źródeł ich pochodzenia w 2025 roku w porównaniu do lat 2023-2024.



Wykres 4: Struktura dochodów bieżących Gminy Drawno w 2025 roku w porównaniu do lat 2023-2024.



2.4.1. DOTACJE I DOCHODY CELOWE

Biorąc pod uwagę podział dochodów bieżących wg źródeł ich pochodzenia znaczący udział w 2025 roku stanowiły dochody o charakterze celowym, które JST otrzymuje od podmiotów zewnętrznych. W 2025 roku środki te zostały zaplanowane w kwocie 7 645 194,02 zł, z kolei zrealizowane na poziomie 7 392 138,35 zł, co stanowi 96,69% realizacji planu, przy czym:

- dotacje celowe otrzymane z budżetu państwa na realizację zadań z zakresu administracji rządowej wyniosły 5 359 013,00 zł;

- w rozdziale 01095- Zwrot podatku akcyzowego - otrzymano kwotę 658 939,00 zł, co stanowi 100% planu rocznego wynoszącego 658 939,00 zł.
 - W rozdziale 60004 – Transport na wybory – otrzymano kwotę 8160,00 zł, co stanowi kwotę 100% planu rocznego wynoszącego 8160,00 zł
 - W rozdziale 75011 – Dowody osobiste ewidencja ludności, wsparcie instytucjonalne JST – otrzymano 62 632,88 zł, co stanowi 100% planu rocznego wynoszącego 62 632,88 zł
 - W rozdziale 75101 – Dotacja na akt. Danych w CRW– otrzymano 1097,00 zł co stanowi 100% planu rocznego wynoszącego 1097,00 zł
 - W rozdziale 75107 – Wybory Prezydenta RP- otrzymano 94 515,28 zł, co stanowi 99,70% planu rocznego, wynoszącego 94 797 zł
 - W rozdziale 75295 – Program ochrony ludności i obrony cywilnej – otrzymano 346 824,47 zł co stanowi 97,12 % planu rocznego wynoszącego 357 097,00 zł,
 - W rozdziale 80153 – Wsparcie dostępu do książek, podręczników, ćwiczeń i materiałów edukacyjnych – otrzymano 28 066,85 zł, co stanowi 100% planu rocznego wynoszącego 28 066,85 zł
 - W rozdziale 85203 – Ośrodki wsparcia, Ośrodki wsparcia za życiem oraz dodatki motywacyjne na lata 2024-2027 – otrzymano 1 120 297,02 zł, co stanowi 98,13% planu rocznego wynoszącego 1 141 629,00 zł
 - W rozdziale 85228 – Specjalistyczne usługi opiekuńcze – otrzymano 114 200,00 zł, co stanowi 92,29% planu rocznego wynoszącego 123 738,00 zł
 - W rozdziale 85502 – Świadczenie rodzinne, z FA, składki emerytalne i rentowe z ubezpieczenia społecznego – otrzymano 2 920 018,00 zł, co stanowi 98,35% planu rocznego wynoszącego 2 969 028,00 zł
 - W rozdziale 85503 – Karta Dużej Rodziny – otrzymano 330,00 zł, co stanowi 97,55% planu rocznego, wynoszącego 339,00 zł
 - dotacje na realizację zadań realizowanych na mocy porozumień z organami administracji rządowej 572,75 zł;
 - W rozdziale 71035 – Cmentarze – utrzymanie grobu wojennego– otrzymano 510,36 zł, co stanowi 85,06% planu rocznego, wynoszącego 600,00 zł
 - dotacje celowe otrzymane z budżetu państwa na zadania własne 1 466 168,12 zł;
 - W rozdziale 75295- Program Ochrony Ludności i Obrony Cywilnej – otrzymano 14650,00 zł co stanowi 100%planu rocznego, wynoszącego 14 650,00 zł
 - W rozdziale 75814 – Zwrot wydatków Funduszu Sołeckiego zrealizowanego w 2024r. – otrzymano 71 334,10 zł, co stanowi 100% planu rocznego wynoszącego 71 334,10 zł
 - W rozdziale 85205 – Rządowy Program Przeciwdziałania Przemocy Domowej – otrzymano 5 652,56 zł, co stanowi 94,21% planu rocznego, wynoszącego 6000,00 zł
 - W rozdziale 85213 – Opłacenie i refundacja składek na ubezpieczenie zdrowotne za osoby uprawnione –otrzymano 54 495,15 zł, co stanowi 97,82% planu rocznego wynoszącego 55 662,00 zł
 - W rozdziale 85214 – Zasiłki okresowe – otrzymano 248 511,84 zł, co stanowi 88,76% planu rocznego, wynoszącego 279 994,00 zł
 - W rozdziale 85216 – Zasiłki stałe – otrzymano 619527,11 zł, co stanowi 98,23% planu rocznego, wynoszącego 630 700,00 zł
 - W rozdziale 85219 – Działalność bieżąca OPS – otrzymano 288 164,05 zł, co stanowi 82,17% planu rocznego, wynoszącego 350 695,80 zł
 - W rozdziale – 85230 – Posiłek w szkole i w domu – otrzymano 107 619,27 zł, co stanowi 95,92% planu rocznego, wynoszącego 112 200,00 zł
 - W rozdziale 85295 – Korpus Wsparcia Seniorów Moduł II – otrzymano 10 167,00 zł, co stanowi 100% planu rocznego, wynoszącego 10 167,00 zł
 - W rozdziale 85415 – Stypendia i zasiłki szkolne – otrzymano 26302,40 zł, co stanowi 73,61% planu rocznego, wynoszącego 35 734,00 zł
 - W rozdziale 85504 - Dofinansowanie wynagrodzeń pracowników jednostek wspierania rodziny i systemu pieczy zastępczej na lata 2024-2027 – otrzymano 19 790,64 zł, co stanowi 93,80% planu rocznego, wynoszącego 21 099,60 zł
- oraz pozostałe dotacje celowe:
- W rozdziale 75814 – Dotacja celowa – Pomoc ze Starostwa dla pogorzalców – otrzymano 10 000,00 zł co stanowi 100% planu rocznego, wynoszącego 10 000,00 zł
 - W rozdziale 90013 – Dotacja celowa z budżetu Województwa w ramach konkursu „Nasze zwierzaki” –otrzymano 15 007,68 zł, co stanowi 55,64% planu rocznego, wynoszącego 26 973,00 zł

2.4.4.2. WPŁYWY Z OPŁAT LOKALNYCH

Wpływy z opłat w 2025 roku zostały zaplanowane na poziomie 2 965 137,85 zł, natomiast zrealizowane w kwocie 2 815 845,22 zł, co stanowi 94,97% realizacji planu. Najwyższe wpływy z opłat zrealizowane zostały z:

- §049 (wpływy z innych lokalnych opłat pobieranych przez jednostki samorządu terytorialnego na podstawie odrębnych ustaw) – 2 335 454,70 zł – Opłata za zagospodarowanie odpadami komunalnymi
- §048 (wpływy z opłat za zezwolenia na sprzedaż napojów alkoholowych) – 149 906,18 zł;
- §067 (wpływy z opłat za korzystanie z wyżywienia w jednostkach realizujących zadania z zakresu wychowania przedszkolnego) – 141 694,50 zł;
- §069 (wpływy z różnych opłat) – 83 492,45 zł - Opłata reprograficzna, FOŚ
- §027 (wpływy z części opłaty za zezwolenie na sprzedaż napojów alkoholowych w obrocie hurtowym) – 42 597,85 zł. – pojemność 300 ml (małpki)

2.4.5. POZOSTAŁE DOCHODY BIEŻĄCE

Pozostałe dochody bieżące to dochody niesklasyfikowane w ramach wcześniejszych grup. W okresie sprawozdawczym przewidywano wykonanie na poziomie 526 904,34 zł. Plan został wykonany w kwocie 654 673,92 zł, co stanowi 124,25% założeń.

- Wpływy z najmu i dzierżawy składników majątkowych Skarbu Państwa, jednostek samorządu terytorialnego lub innych jednostek zaliczanych do sektora finansów publicznych oraz innych umów o podobnym charakterze – 230 609,34 zł uzyskane w obszarze:
 - Gospodarka gruntami i nieruchomościami – 182 685,62 zł – Umowy najmu i dzierżawy
 - Gospodarka leśna – 47 923,72 zł – Obwody Łowieckie: Nadleśnictwo Drawno, Nadleśnictwo Głusko, RDLP Piła
- Wpływy z usług – 156 497,84 zł uzyskane w obszarze:
 - Stołówki szkolne i przedszkolne – 97 883,18 zł;
 - Usługi opiekuńcze i specjalistyczne usługi opiekuńcze – 39 254,56 zł – Dopłata za pobyt w DPS
 - Szkoły podstawowe – 19 360,10 zł.
- Wpływy z tytułu grzywien i innych kar pieniężnych od osób prawnych i innych jednostek organizacyjnych – 78 304,26 zł uzyskane w obszarze:
 - Infrastruktura sanitacyjna wsi – 78 304,26 zł - Kary umowne do umowy 17/2024/MP - od P.U. STARKAN
- Wpływy z odsetek od nieterminowych wpłat z tytułu podatków i opłat – 54 853,16 zł;
- Dochody jednostek samorządu terytorialnego związane z realizacją zadań z zakresu administracji rządowej oraz innych zadań zleconych ustawami – 47 828,59 zł - Specjalistyczne usługi opiekuńcze zlecone (5%) i Dochody własne Gminy (40%)
- Wpływy z pozostałych odsetek – 31 055,42 zł - Kapitalizacje
- Wpływy z rozliczeń/zwrotów z lat ubiegłych – 29 957,43 zł;
- Wpływy z różnych dochodów – 12 055,88 zł; Prowizja PIT-4, Nota księgowa NIKO-DENT, Opłata za magnesy
- Wpływy z tytułu kar i odszkodowań wynikających z umów – 5 000,00 zł; - Odszkodowanie za awarię serwera
- Rekompensaty utraconych dochodów w podatkach i opłatach lokalnych – 4 401,00 zł;
- Wpływy z otrzymanych spadków, zapisów i darowizn w postaci pieniężnej – 3 700,00 zł;
- Wpływy z dywidend – 411,00 zł - Podatek naliczony od zwiększonej jednostki udziałowej - podział nadwyżki z 2024r.

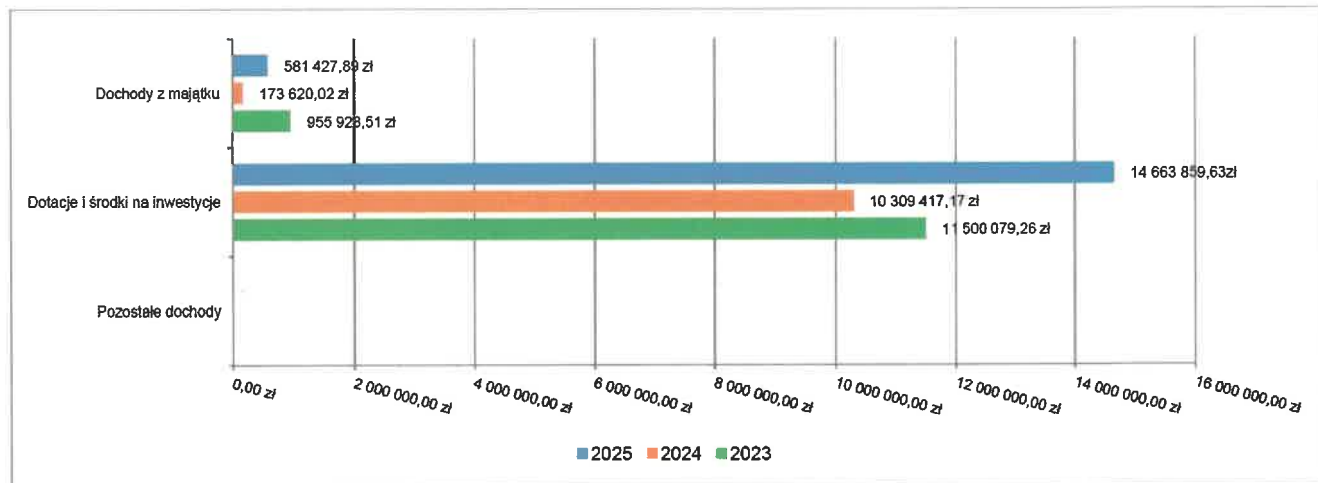
2.5. DOCHODY MAJĄTKOWE

Dochody majątkowe Gminy Drawno w 2025 roku zostały wykonane na poziomie 15 245 287,52 zł, tj. w 87,86% w stosunku do planu wynoszącego 17 351 166,69 zł. Strukturę zrealizowanych w 2025 roku dochodów majątkowych według głównych źródeł przedstawia poniższa tabela.

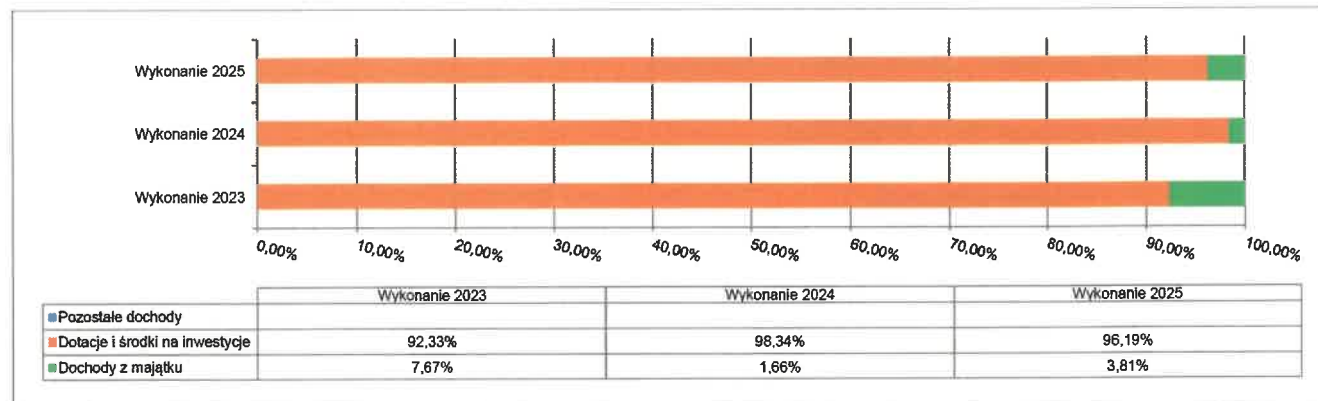
Tabela 6: Realizacja planu dochodów majątkowych w 2025 roku w Gminie Drawno.

Wyszczególnienie	Plan na 1.01.2025 r. (w zł)	Plan na 31.12.2025 r. (w zł)	Wykonanie (w zł)	Realizacja planu po zmianach (w %)	Udział (w %)
Dochody z majątku	507 000,00	574 903,00	581 427,89	101,13%	3,81%
Dotacje i środki na inwestycje	16 181 330,00	16 776 263,69	14 663 859,63	87,41%	96,19%
Pozostałe dochody	0,00	0,00	0,00	-	0,00%
RAZEM DOCHODY MAJĄTKOWE	16 688 330,00	17 351 166,69	15 245 287,52	87,86%	100,00%

Wykres 5: Dochody majątkowe budżetu Gminy Drawno w 2025 roku w porównaniu do lat 2023-2024.



Wykres 6: Struktura dochodów majątkowych Gminy Drawno w 2025 roku w porównaniu do lat 2023-2024.



2.5.1. DOCHODY Z MAJĄTKU

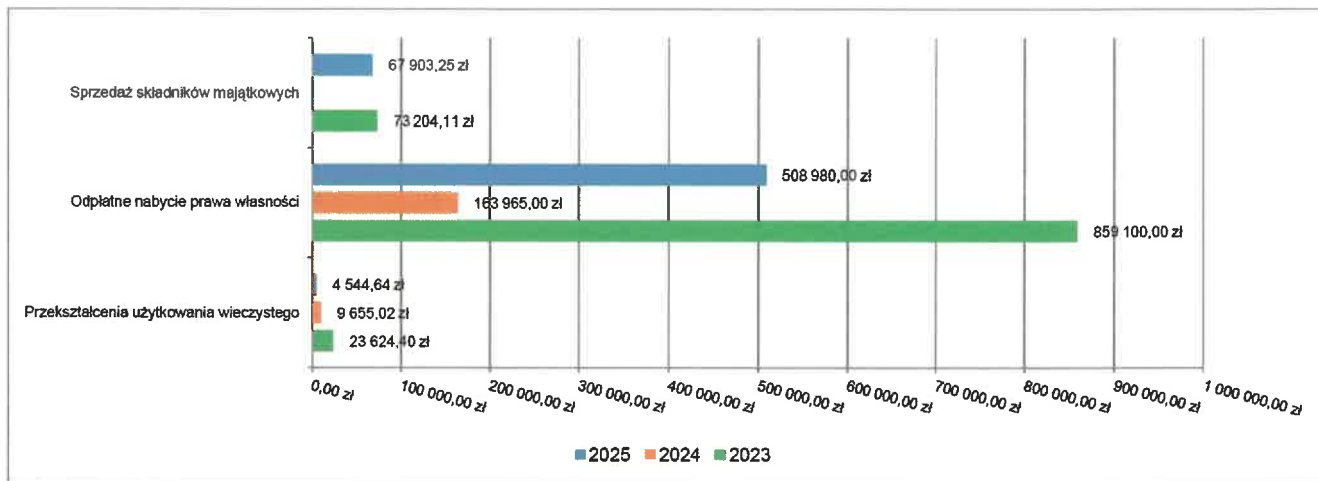
Dochody z majątku w 2025 roku zostały zaplanowane na poziomie 574 903,00 zł, natomiast zrealizowane w kwocie 581 427,89 zł, co stanowi 101,13% realizacji planu, przy czym:

wpłaty z tytułu odpłatnego nabycia prawa własności oraz prawa użytkowania wieczystego nieruchomości wyniosły 508 980,00 zł – Sprzedaż działek i nieruchomości

wpływy ze sprzedaży składników majątkowych wyniosły 67 903,25 zł - Sprzedaż samochodu pożarniczego marki IVECO EURO CARGO, Sprzedaż samochodu osobowego marki Opel VIVARO-B

wpływy z tytułu przekształcenia prawa użytkowania wieczystego w prawo własności wyniosły 4 544,64 zł.

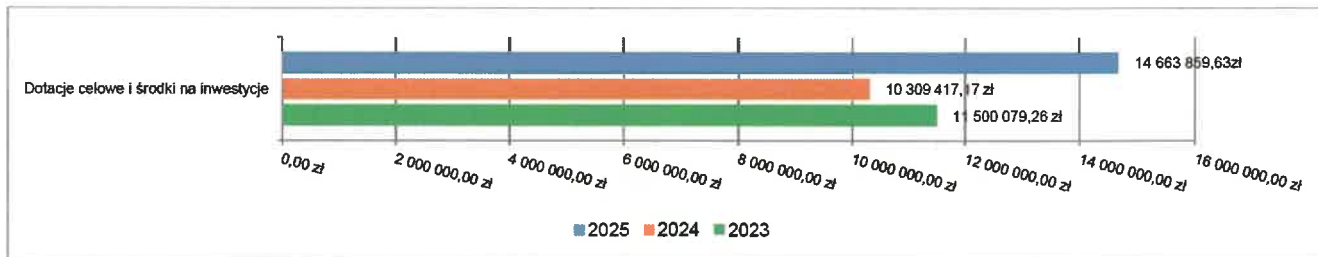
Wykres 7: Dochody z majątku Gminy Drawno w 2025 roku w porównaniu do lat 2023-2024.



2.5.2. DOTACJE I ŚRODKI NA INWESTYCJE

Dotacje i środki na inwestycje w 2025 roku zostały zaplanowane na poziomie 16 776 263,69 zł, natomiast zrealizowane w kwocie 14 663 859,63 zł, co stanowi 87,41% realizacji planu.

Wykres 8: Dochody z dotacji celowych i środków na inwestycje Gminy Drawno w 2025 roku w porównaniu do lat 2023-2024.



Największy poziom dotacji i środków na inwestycje Gmina uzyskała na realizację zadań w obszarze:

Gospodarka ściekowa i ochrona wód w ramach działu Gospodarka komunalna i ochrona środowiska – 4 578 757,36 zł – Kanalizacja sanitarna i przepompownia

- 1 098 960,71 zł Rządowy Fundusz „Polski Ład” -Poprawa gospodarki wodno-kanalizacyjnej na terenie gminy Drawno Etap II (Modernizacja obiektów niezbędnych do prawidłowego funkcjonowania sieci kanalizacyjnej tj. głównej oczyszczalni ścieków w miejscowości Drawno i przepompowni na ul. Kolejowej)

- 3 479 796,36 zł Rządowy Fundusz „Polski Ład” Poprawa gospodarki wodno-kanalizacyjnej na terenie gminy Drawno - etap IV (kanalizacja sanitarna i sieć wod-kan. ul. Choszczeńska, ujęcia wody na terenie Gminy -Chomętowo - Drawno i SUW Dominikowo)

Infrastruktura sanitacyjna wsi w ramach działu Rolnictwo i łowiectwo – 3 995 163,00 zł – Budowa kanalizacji sanitarnej w Konotopiu etap V dofinansowanie w ramach PROW

Gospodarka gruntami i nieruchomościami w ramach działu Gospodarka mieszkaniowa – 3 116 711,44 zł - Budowa budynków komunalnych w Święciechowie – dofinansowanie z fundusz dopłat BGK

Gospodarka odpadami komunalnymi w ramach działu Gospodarka komunalna i ochrona środowiska – 1 361 540,00 zł – Budowa PSZOK dofinansowane w ramach „Polskiego Ładu”

2.7.19. DZIAŁ 926 – KULTURA FIZYCZNA

Wydatki bieżące w ramach działu zostały zaplanowane w kwocie 126 250,00 zł, zaś zrealizowane w kwocie 117 592,28 zł, w rezultacie stopień realizacji wydatków bieżących wyniósł 93,14%. Środki te przeznaczono następująco:

- w rozdziale 92601 Obiekty sportowe wydatkowano kwotę 6 122,10 zł, co stanowi 45,35% planu rocznego wynoszącego 13 500,00 zł. Niniejsza wartość została wydatkowana na:
 - zakup energii w kwocie 3 376,14 zł;
 - różne opłaty i składki w kwocie 2 310,00 zł;
 - zakup materiałów i wyposażenia w kwocie 393,96 zł;
 - zakup usług pozostałych w kwocie 42,00 zł.
- w rozdziale 92605 Zadania w zakresie kultury fizycznej wydatkowano kwotę 105 270,13 zł, co stanowi 98,85% planu rocznego wynoszącego 106 500,00 zł. Niniejsza wartość została wydatkowana na:
 - dotacja celowa z budżetu jednostki samorządu terytorialnego, udzielone w trybie art. 221 ustawy, na finansowanie lub dofinansowanie zadań zleconych do realizacji organizacjom prowadzącym działalność pożytku publicznego w kwocie 97 000,00 zł; LKS Świt Barnimie 46 000,00 zł; UKS Drawianka 18 000,00 zł; Szkolny Klub Żeglarski Drawa 18 000,00 zł „Drawa” Drawno 15 000,00 zł
 - zakup energii w kwocie 6 538,22 zł; Szatnia sportowa ul. Choszczeńska
 - zakup usług pozostałych w kwocie 1 731,91 zł. Szatnia sportowa ul. Choszczeńska 231,91 zł usługi KZUH, przegląd siłowni zewnętrznych 1 500,00 zł.
- w rozdziale 92695 Pozostała działalność wydatkowano kwotę 6 200,05 zł, co stanowi 99,20% planu rocznego wynoszącego 6 250,00 zł. Niniejsza wartość została wydatkowana na:
 - zakup materiałów i wyposażenia w kwocie 4 202,05 zł; f. sołecki
 - nagrody konkursowe w kwocie 1 998,00 zł; nagrody w zawodach sportowych.

2.8. WYDATKI MAJĄTKOWE

Wydatki majątkowe Gminy Drawno w 2025 roku zostały wykonane na poziomie 12 867 773,55 zł, tj. w 66,11% w stosunku do planu po zmianach wynoszącego 19 463 012,86 zł. Wartości zrealizowanych w 2025 roku wydatków majątkowych według działów przedstawia tabela poniżej.

Tabela 10: Realizacja planu wydatków majątkowych w 2025 roku w Gminie Drawno wg działów klasyfikacji budżetowej.

Dział	Wyszczególnienie	Plan na 1.01.2025 r. (w zł)	Plan na 31.12.2025 r. (w zł)	Wykonanie (w zł)	Realizacja planu po zmianach (w %)	Udział (w %)
900	Gospodarka komunalna i ochrona środowiska	9 415 738,00	9 852 753,00	7 931 267,27	80,50%	61,64%
010	Rolnictwo i łowiectwo	3 964 163,00	4 149 481,60	4 055 075,50	97,72%	31,51%
710	Działalność usługowa	270 000,00	270 000,00	269 999,80	100,00%	2,10%
801	Oświata i wychowanie	250 000,00	250 000,00	250 000,00	100,00%	1,94%
750	Administracja publiczna	366 200,00	497 794,62	152 894,70	30,71%	1,19%
921	Kultura i ochrona dziedzictwa narodowego	0,00	82 000,00	81 063,66	98,86%	0,63%
752	Obrona narodowa	0,00	76 000,00	75 875,78	99,84%	0,59%
926	Kultura fizyczna	0,00	45 000,00	29 692,20	65,98%	0,23%
754	Bezpieczeństwo publiczne i ochrona przeciwpożarowa	0,00	14 446,64	14 446,64	100,00%	0,11%
700	Gospodarka mieszkaniowa	4 000 000,00	4 002 292,00	7 458,00	0,19%	0,06%
853	Pozostałe zadania w zakresie polityki społecznej	0,00	223 245,00	0,00	0,00%	0,00%
	Razem wydatki majątkowe	18 266 101,00	19 463 012,86	12 867 773,55	66,11%	100,00%

Tabela 11: Realizacja planu zadań inwestycyjnych w 2025 roku w Gminie Drawno.

Dział	Rozdział	Wyszczególnienie	Plan na 1.01.2025 r. (w zł)	Plan na 31.12.2025 r. (w zł)	Wykonanie (w zł)	Realizacja planu po zmianach (w %)
010	01008	Przygotowanie dokumentacji dla zadania pn.: "Wykonanie nowego odcinka rowu	0,00	10 318,60	7 000,00	67,83

Dział	Rozdział	Wyszczególnienie	Plan na 1.01.2025 r. (w zł)	Plan na 31.12.2025 r. (w zł)	Wykonanie (w zł)	Realizacja planu po zmianach (w %)
		melioracyjnego R-E w m. Barnimie od dz. nr 480 do do rurociągu na dz. nr 454/1 i 507"				
010	01043	Dokumentacja projektowa sieci wodociągowej Chomentowo -Sieniawa	56 000,00	56 000,00	0,00	0,00
010	01043	Wykonanie dokumentacji projektowej na budowę ujęcia wody wraz ze stacją uzdatniania, siecią wodociągową oraz przyłączami do budynków w miejscowości Jazwiny	0,00	35 000,00	0,00	0,00
010	01044	Poprawa gospodarki wodno-kanalizacyjnej na terenie gminy Drawno etap V - budowa kanalizacji sanitarnej w Konotopiu	3 908 163,00	3 908 163,00	3 908 163,00	0,00
010	01044	Poprawa gospodarki wodno-kanalizacyjnej na terenie gminy Drawno - etap III (kanalizacja sanitarna Dominikowo - Drawno)	0,00	140 000,00	139 912,50	99,94
700	70005	Zamiana działek z DPN wartość różnicy zamiany	0,00	2 292,00	2 292,00	100,00
700	70007	Budowa budynku komunalnego w Świeciechowie (BGK)	3 200 000,00	3 200 000,00	5166,00	0,16
700	70007	Budowa budynku komunalnego w Świeciechowie (RFIL)	800 000,00	800 000,00	0,00	0,00
710	71035	Roboty budowlane i porządkowe na terenie dawnego cmentarza ewangelickiego - część zachodnia	270 000,00	270 000,00	269 999,80	100,00
750	75023	Poprawa funkcjonalności i zachowanie substancji budynku dawnego sądu poprzez działania konserwatorskie i roboty budowlane - II etap- wkład własny	20 200,00	44 200,00	25 750,00	58,25
750	75023	Poprawa funkcjonalności i zachowanie substancji budynku dawnego sądu poprzez działania konserwatorskie i roboty budowlane - II etap. - Polski Ład"	260 000,00	260 000,00	0,00	0,00
750	75095	Projekt "Cyberbezpieczny Samorząd"	86 000,00	193 594,62	127 144,70	65,67
752	75295	Program Ochrony Ludności i Obrony Cywilnej dokumentacja	0,00	12 000,00	12 000,00	100,00
752	75295	Program Ochrony Ludności i Obrony Cywilnej - zakupy inwestycyjne	0,00	64 000,00	63 875,78	99,80
754	75412	Projekt pn.:"Wsparcie jednostek Ochotniczych Straży Pożarnych województwa zachodniopomorskiego w usuwaniu skutków zmian klimatycznych"	0,00	14 446,64	14 446,64	100,00
801	80104	Budowa energoefektywnego przedszkola w Drawnie - dokumentacja	250 000,00	250 000,00	250 000,00	0,00
853	85395	Zakup pojazdu na potrzeby osób niepełnosprawnych z terenu gminy Drawno	0,00	223 245,00	0,00	0,00
900	90001	Modernizacja stacji uzdatniania wody	1 101 905,00	1 101 905,00	0,00	0,00
900	90001	Poprawa gospodarki wodno-kanalizacyjnej na terenie gminy Drawno - etap IV (kanalizacja sanitarna i sieć wod. ul. Choszczeńska, ujęcia wody na terenie Gminy -Chomętowo - Drawno i SUW Dominikowo) Polski Ład	3 785 526,00	3 785 526,00	3 479 796,65	91,92
900	90001	Poprawa gospodarki wodno-kanalizacyjnej na terenie gminy Drawno - etap IV (kanalizacja sanitarna i sieć wod. ul. Choszczeńska, ujęcia wody na terenie Gminy -Chomętowo - Drawno i SUW Dominikowo) wkład własny	467 000,00	560 015,00	560 014,09	100,00

Dział	Rozdział	Wyszczególnienie	Plan na 1.01.2025 r. (w zł)	Plan na 31.12.2025 r. (w zł)	Wykonanie (w zł)	Realizacja planu po zmianach (w %)
900	90001	Poprawa gospodarki wodno-kanalizacyjnej na terenie gminy Drawno Etap II (Modernizacja obiektów niezbędnych do prawidłowego funkcjonowania sieci kanalizacyjnej tj. głównej oczyszczalni ścieków w miejscowości Drawno i przepompowni na ul. Kolejowej)	1 098 961,00	1 098 961,00	1 098 960,71	100,00
900	90001	Poprawa gospodarki wodno-kanalizacyjnej na terenie gminy Drawno Etap II (Modernizacja obiektów niezbędnych do prawidłowego funkcjonowania sieci kanalizacyjnej tj. głównej oczyszczalni ścieków w miejscowości Drawno i przepompowni na ul. Kolejowej)	36285,01	36285,01	36285,00	100,00
900	90001	Wykonanie dokumentacji projektowej na budowę sieci wodociagowo-kanalizacyjnej wraz z utwardzeniem drogi dojazdowej przy ul. Leśników w Drawnie	0,00	39 999,99	0,00	0,00
900	90002	Budowa Punktu Selektywnej Zbiórki Odpadów Komunalnych (PSZOK) w Gminie Drawno - wkład własny	43 000,00	338 521,00	267 213,82	78,93
900	90002	Budowa Punktu Selektywnej Zbiórki Odpadów Komunalnych (PSZOK) w Gminie Drawno "Polski Ład"	1 353 061,00	1 361 540,00	1 361 540,00	100,00
900	90015	Modernizacja infrastruktury oświetleniowej poprzez wymianę opraw na energooszczędne na terenie Gminy Drawno Polski Ład	1 216 000,00	1 216 000,00	878 560,00	72,25
900	90015	Modernizacja infrastruktury oświetleniowej poprzez wymianę opraw na energooszczędne na terenie Gminy Drawno wkład własny	304 000,00	304 000,00	241 640,00	79,49
900	90095	Zakup agregatu prądotwórczego wraz z wyposażeniem	10 000,00	10 000,00	7 257,00	72,57
921	92195	Grant Sołecki sołectwa Brzeziny "Modernizacja miejsc spotkań w plenerze"	0,00	20 500,00	20 328,83	99,16
921	92195	Grant Sołecki sołectwa Dominikowa "Doposażenie placu zabaw"	0,00	21 000,00	20 669,72	98,42
921	92195	Grant Sołecki sołectwo Chomętowo "Doposażenie placu przed świetlicą wiejską"	0,00	20 500,00	20 159,11	98,34
921	92195	Zakup i montaż altany przy placu zabaw w sołectwie Brzeziny	0,00	20 000,00	19 906,00	99,53
926	92601	Poprawa i modernizacja infrastruktury sportowej na obiekcie "Orlik" w Drawnie	0,00	45 000,00	29 692,20	65,98
		Razem wydatki inwestycyjne	18 266 101,00	19 463 012,86	12 867 773,55	66,11

3. Dane tabelaryczne

3.1. WYKONANIE DOCHODÓW

Tabela 13: Wykonanie dochodów budżetu Gminy Drawno za 2025 rok

Dział	Rozdział	Paragraf	Wyszczególnienie				Wykonanie na 31.12.2025	Wykonanie planu w %	
			Plan na 1.01.2025	Plan na 31.12.2025	Plan na 31.12.2025				
010	01044	Rolnictwo i łowiectwo			3 995 163,00	4 654 102,90	4 732 407,16	101,68%	
		Infrastruktura sanitacyjna wsi			3 995 163,00	3 995 163,00	4 073 467,26	101,96%	
		0580	Wpływy z tytułu grzywien i innych kar pieniężnych od osób prawnych i innych jednostek organizacyjnych			0,00	0,00	78 304,26	-
		6258	Dotacja celowa w ramach programów finansowych z udziałem środków europejskich oraz środków, o których mowa w art. 5 ust. 3 pkt 5 lit. a i b ustawy, lub płatności w ramach budżetu środków europejskich, realizowanych przez jednostki samorządu terytorialnego			3 995 163,00	3 995 163,00	3 995 163,00	100,00%
01095	Pozostała działalność			0,00	658 939,90	658 939,90	100,00%		
	2010	Dotacja celowa otrzymana z budżetu państwa na realizację zadań budżetowych z zakresu administracji rządowej oraz innych zadań zleconych gminie (związkom gmin, związkom powiatowo-gminnym) ustawami			0,00	658 939,90	658 939,90	100,00%	
020	Leśnictwo			41 000,00	46 074,37	47 923,72	104,01%		
	02001	Gospodarka leśna			41 000,00	46 074,37	47 923,72	104,01%	
600	0750	Wpływy z najmu i dzierżawy składników majątkowych Skarbu Państwa, jednostek samorządu terytorialnego lub innych jednostek zaliczanych do sektora finansów publicznych oraz innych umów o podobnym charakterze			41 000,00	46 074,37	47 923,72	104,01%	
		Transport i łączność			64 429,00	72 589,00	58 929,59	81,18%	
		Lokalny transport zbiorowy			53 000,00	61 160,00	46 717,58	76,39%	
		2010	Dotacja celowa otrzymana z budżetu państwa na realizację zadań budżetowych z zakresu administracji rządowej oraz innych zadań zleconych gminie (związkom gmin, związkom powiatowo-gminnym) ustawami			0,00	8 160,00	8 160,00	100,00%
60016	2170	Środki otrzymane z państwowych funduszy celowych na realizację zadań budżetowych, jednostek sektora finansów publicznych			49 000,00	49 000,00	35 703,16	72,87%	
		Wpływy z wpłat gmin i powiatów na rzecz innych jednostek samorządu terytorialnego oraz związków gmin, związków powiatowo-gminnych, związków powiatów, związków metropolitalnych na dofinansowanie zadań bieżących			4 000,00	4 000,00	2 854,42	71,36%	
		Drugi publiczny gminny			11 429,00	11 429,00	12 212,01	106,85%	
		2900	Wpływy z opłat za zezwolenia, akredytacje oraz opłaty ewidencyjne, w tym opłaty za częstotliwości			11 429,00	11 429,00	12 212,01	106,85%
700	70005	Gospodarka mieszkaniowa			3 859 000,00	3 859 000,00	3 829 712,00	99,24%	
		Gospodarka gruntami i nieruchomościami			3 859 000,00	3 859 000,00	3 829 712,00	99,24%	
		0550	Wpływy z opłat z tytułu użytkowania wieczystego nieruchomości			22 000,00	22 000,00	16 427,53	74,67%
		0750	Wpływy z najmu i dzierżawy składników majątkowych Skarbu Państwa, jednostek samorządu terytorialnego lub innych jednostek zaliczanych do sektora finansów publicznych oraz innych umów o podobnym charakterze			130 000,00	130 000,00	182 685,62	140,53%
0760	Wpływy z tytułu przekształcenia prawa użytkowania wieczystego w prawo własności			4 000,00	4 000,00	4 544,64	113,62%		
	0770	Wpłaty z tytułu odpłatnego nabycia prawa własności oraz prawa użytkowania wieczystego nieruchomości			503 000,00	503 000,00	508 980,00	101,19%	
	0920	Wpływy z pozostałych odsetek			0,00	0,00	362,77	-	

Dział	Rozdział	Paragraf	Wykazęchłomienie		Wykonanie na 31.12.2025	Wykonanie planu w %				
			Plan na 1.01.2025	Plan na 31.12.2025						
710	71035	6290	Środki na dofinansowanie własnych inwestycji gmin, powiatów (związków gmin, związków powiatowo-gminnych, związków powiatów), samorządów województw, pozyskane z innych źródeł				3 200 000,00	3 200 000,00	3 116 711,44	97,40%
		Działalność usługowa			250 600,00	250 600,00	250 510,36	99,99%		
		Cmentarze			250 600,00	250 600,00	250 510,36	99,99%		
		2020	Dotacja celowa otrzymana z budżetu państwa na zadania bieżące realizowane przez gminę na podstawie porozumień z organami administracji rządowej				600,00	600,00	510,36	95,46%
		6370	Środki otrzymane z Rządowego Funduszu Polski Ład: Program Inwestycji Strategicznych na realizację zadań inwestycyjnych				250 000,00	250 000,00	250 000,00	100,00%
		Administracja publiczna			562 523,03	670 390,47	336 981,83	50,27%		
		Urzędy wojewódzkie			40 033,00	62 637,88	62 632,88	99,99%		
		2010	Dotacja celowa otrzymana z budżetu państwa na realizację zadań bieżących z zakresu administracji rządowej oraz innych zadań zleconych gminie (związkom gmin, związkom powiatowo-gminnym) ustawami				40 028,00	62 632,88	62 632,88	100,00%
		2360	Dochoły jednostek samorządu terytorialnego związane z realizacją zadań z zakresu administracji rządowej oraz innych zadań zleconych ustawami				5,00	5,00	0,00	0,00%
		750	75011	Urzędy gmin (miast i miast na prawach powiatu)			265 507,00	342 870,86	97 407,71	28,41%
0690	Wpływy z różnych opłat				312,00	312,00	538,79	172,69%		
0940	Wpływy z rozliczeń zwrotów z lat ubiegłych				0,00	0,00	2 502,68	-		
0950	Wpływy z tytułu kar i odszkodowań wynikających z umów				0,00	0,00	5 000,00	-		
0970	Wpływy z różnych dochodów				5 195,00	5 195,00	12 002,38	231,04%		
2057	Dotacja celowa w ramach programów finansowanych z udziałem środków europejskich oraz środków, o których mowa w art. 5 ust. 3 pkt 5 lit. a i b ustawy, lub płatności w ramach budżetu środków europejskich, realizowanych przez jednostki samorządu terytorialnego				0,00	77 363,86	77 563,86	100,00%		
6370	Środki otrzymane z Rządowego Funduszu Polski Ład: Program Inwestycji Strategicznych na realizację zadań inwestycyjnych				260 000,00	260 000,00	0,00	0,00%		
Promocja jednostek samorządu terytorialnego				5 715,00	5 715,00	3 700,00	64,74%			
0960	Wpływy z otrzymanych spadków, zapisów i darowizn w postaci pieniężnej				5 715,00	5 715,00	3 700,00	64,74%		
Pozostała działalność				251 268,03	259 166,73	173 241,24	66,85%			
75095	0970	Wpływy z różnych dochodów				0,00	0,00	53,50	-	
		2057	Dotacja celowa w ramach programów finansowanych z udziałem środków europejskich oraz środków, o których mowa w art. 5 ust. 3 pkt 5 lit. a i b ustawy, lub płatności w ramach budżetu środków europejskich, realizowanych przez jednostki samorządu terytorialnego				135 519,30	141 996,72	141 996,72	100,00%
		2059	Dotacja celowa w ramach programów finansowanych z udziałem środków europejskich oraz środków, o których mowa w art. 5 ust. 3 pkt 5 lit. a i b ustawy, lub płatności w ramach budżetu środków europejskich, realizowanych przez jednostki samorządu terytorialnego				29 748,73	31 170,01	31 170,01	100,00%
		2100	Środki z Funduszu Pomocy na finansowanie lub dofinansowanie zadań bieżących w zakresie pomocy obywatelom Ukrainy				0,00	0,00	21,01	-
		6257	Dotacja celowa w ramach programów finansowych z udziałem środków europejskich oraz środków, o których mowa w art. 5 ust. 3 pkt 5 lit. a i b ustawy, lub płatności w ramach budżetu środków europejskich, realizowanych przez jednostki samorządu terytorialnego				70 520,00	70 520,00	0,00	0,00%
		6259	Dotacja celowa w ramach programów finansowych z udziałem środków europejskich oraz środków, o których mowa w art. 5 ust. 3 pkt 5 lit. a i b ustawy, lub płatności w ramach budżetu środków europejskich, realizowanych przez jednostki samorządu terytorialnego				15 480,00	15 480,00	0,00	0,00%
		Urzędy naczelnych organów władzy państwowej, kontroli i ochrony prawa			1 097,00	108 036,00	107 754,28	99,74%		
		Urzędy naczelnych organów władzy państwowej, kontroli i ochrony prawa			1 097,00	1 097,00	1 097,00	100,00%		
		Wybory Prezydenta Rzeczypospolitej Polskiej			0,00	94 797,00	94 515,28	99,70%		
		Dotacja celowa otrzymana z budżetu państwa na realizację zadań bieżących z zakresu administracji rządowej oraz innych zadań zleconych gminie (związkom gmin, związkom powiatowo-gminnym) ustawami			0,00	94 797,00	94 515,28	99,70%		

Dział	Rozdział	Paragraf	Wyszczególnienie		Plan na 1.01.2025	Plan na 31.12.2025	Wykonanie na 31.12.2025	Wykonanie planu w %
752	75109	2010	Wybory do rad gmin, rad powiatów i sejmików województw, wybory wójtów, burmistrzów i prezydentów miast oraz referenda gminne, powiatowe i wojewódzkie	0,00	12 142,00	12 142,00	100,00%	
			Dotacja celowa otrzymana z budżetu państwa na realizację zadań bieżących z zakresu administracji rządowej oraz innych zadań zleconych gminie (związkom gmin, związkom powiatowo-gminnym) ustawami	0,00	12 142,00	12 142,00	100,00%	
754	75295	2010	Obrona narodowa	0,00	357 097,00	346 824,97	97,12%	
			Pozostała działalność	0,00	357 097,00	346 824,97	97,12%	
756	75412	2030	Dotacja celowa otrzymana z budżetu państwa na realizację zadań bieżących z zakresu administracji rządowej oraz innych zadań zleconych gminie (związkom gmin, związkom powiatowo-gminnym) ustawami	0,00	266 447,00	256 299,19	96,19%	
			Dotacja celowa otrzymana z budżetu państwa na realizację własnych zadań bieżących gmin (związków gmin, związków powiatowo-gminnych)	0,00	14 650,00	14 650,00	100,00%	
756	75601	6310	Dotacja celowa otrzymana z budżetu państwa na inwestycje i zakupy inwestycyjne z zakresu administracji rządowej oraz innych zadań zleconych gminom ustawami	0,00	76 000,00	75 875,78	99,84%	
			Bezpieczeństwo publiczne i ochrona przeciwpożarowa	0,00	272 652,39	272 855,64	100,07%	
756	75615	0870	Ochotnicze straże pożarne	0,00	272 652,39	272 855,64	100,07%	
			Wpływy ze sprzedaży składników majątkowych	0,00	16 500,00	16 703,25	101,23%	
756	75616	6257	Dotacja celowa w ramach programów finansowych z udziałem środków europejskich oraz środków, o których mowa w art. 5 ust. 3 pkt 5 lit. a i b ustawy, lub płatności w ramach budżetu środków europejskich, realizowanych przez jednostki samorządu terytorialnego	0,00	165 153,30	165 153,30	100,00%	
			Środki otrzymane od pozostałych jednostek zaliczanych do sektora finansów publicznych na finansowanie lub dofinansowanie kosztów realizacji inwestycji i zakupów inwestycyjnych jednostek zaliczanych do sektora finansów publicznych	0,00	90 999,09	90 999,09	100,00%	
756	75601	0350	Dochoły od osób prawnych, od osób fizycznych i od innych jednostek nieposiadających osobowości prawnej oraz wydatki związane z ich poborem	17 800 336,73	17 434 245,79	17 617 103,94	101,05%	
			Wpływy z podatku dochodowego od osób fizycznych	6 234,00	6 234,00	4 634,46	74,34%	
756	75615	0310	Wpływy z podatku od działalności gospodarczej osób fizycznych, opłaconego w formie karty podatkowej	6 234,00	6 234,00	4 634,46	74,34%	
			Wpływy z podatku rolnego, podatku leśnego, podatku od czynności cywilnoprawnych, podatku od spadków i opłat lokalnych od osób prawnych i innych jednostek organizacyjnych	3 298 183,00	2 920 738,00	2 970 156,54	101,69%	
756	75616	0320	Wpływy z podatku od nieruchomości	1 730 000,00	1 660 100,00	1 707 457,36	102,85%	
			Wpływy z podatku leśnego, podatku leśnego, podatku od środków transportowych	388 768,00	388 768,00	367 041,17	94,41%	
756	75616	0330	Wpływy z podatku od środków transportowych	851 851,00	851 851,00	873 123,00	102,50%	
			Wpływy z podatku od czynności cywilnoprawnych	13 018,00	13 018,00	14 384,00	110,49%	
756	75616	0640	Wpływy z tytułu kosztów egzekucyjnych, opłaty komorniczej i kosztów upomnień	500,00	500,00	570,00	114,00%	
			Wpływy z odsetek od nieterminowych wpłat z tytułu podatków i opłat	0,00	0,00	16,00	-	
756	75616	2680	Wpływy z tytułu kosztów egzekucyjnych, opłaty komorniczej i kosztów upomnień	2 100,00	2 100,00	3 164,01	150,67%	
			Rekompensaty utraconych dochodów w podatkach i opłatach lokalnych	311 946,00	4 401,00	4 401,00	100,00%	
756	75616	0310	Wpływy z podatku rolnego, podatku leśnego, podatku od spadków i darowizn, podatku od czynności cywilnoprawnych oraz podatków i opłat lokalnych od osób fizycznych	2 305 416,97	2 274 173,18	2 412 552,01	106,08%	
			Wpływy z podatku od nieruchomości	1 410 000,00	1 410 000,00	1 443 964,59	102,41%	
756	75616	0320	Wpływy z podatku rolnego	745 885,00	695 865,61	693 255,76	99,62%	
			Wpływy z podatku leśnego	1 908,00	1 908,00	1 918,56	100,55%	
756	75616	0340	Wpływy z podatku od środków transportowych	40 000,00	37 400,00	37 344,00	99,85%	
			Wpływy z podatku od spadków i darowizn	8 000,00	13 000,00	21 433,60	164,87%	
756	75616	0430	Wpływy z opłaty targowej	2 000,00	2 000,00	1 173,00	58,65%	
			Wpływy z opłaty miejscowej	0,00	14 012,00	14 096,00	100,60%	

Dział	Rozdział	Paragraf	Wyzerowanie		Plan na 1.01.2025	Plan na 31.12.2025	Wykonomie na 31.12.2025	Wykonomie planu w %
		0500	Wpływy z podatku od czynności cywilnoprawnych		70 000,00	72 363,60	173 994,75	240,45%
		0640	Wpływy z tytułu kosztów egzekcyjnych, opłaty komorniczej i kosztów upomnień		3 000,00	3 000,00	5 067,60	168,92%
		0910	Wpływy z odsetek od nieterminowych wpłat z tytułu podatków i opłat		24 623,97	24 623,97	20 304,15	82,46%
75618			Wpływy z innych opłat stanowiących dochody jednostek samorządu terytorialnego na podstawie ustaw		176 597,00	219 194,85	215 855,17	98,48%
		0270	Wpływy z części opłaty za zezwolenie na sprzedaż napojów alkoholowych w obrocie hurtowym		0,00	42 597,85	42 597,85	100,00%
		0410	Wpływy z opłaty skarbowej		17 000,00	17 000,00	23 349,70	137,35%
		0480	Wpływy z opłaty za zezwolenia na sprzedaż napojów alkoholowych		159 597,00	159 597,00	149 906,18	93,93%
		0920	Wpływy z pozostałych odsetek		0,00	0,00	1,44	-
75621			Udziały gmin w podatkach dochodowych dochód budżetu państwa		12 013 905,76	12 013 905,76	12 013 905,76	100,00%
		0010	Wpływy z podatku dochodowego od osób fizycznych		11 971 683,90	11 971 683,90	11 971 683,90	100,00%
		0020	Wpływy z podatku dochodowego od osób prawnych		42 221,86	42 221,86	42 221,86	100,00%
758			Różne rozliczenia		6 323 414,24	6 440 440,64	6 261 888,39	97,22%
		75802	Uzupelnienie subwencji ogólnej dla jednostek samorządu terytorialnego		6 022 131,24	0,00	0,00	-
		2750	Środki na uzupelnienie dochodów gmin		30 986,91	0,00	0,00	-
		2920	Subwencje ogólne z budżetu państwa		5 991 144,33	0,00	0,00	-
75814			Różne rozliczenia finansowe		101 564,00	158 426,40	179 293,15	113,17%
		0740	Wpływy z dywidend		1 247,00	1 247,00	411,00	32,96%
		0920	Wpływy z pozostałych odsetek		3 317,00	3 317,00	25 019,75	754,29%
		2030	Dotacja celowa otrzymana z budżetu państwa na realizację własnych zadań bieżących gmin (związków gmin, związków powiatowo-gminnych)		97 000,00	71 334,10	71 334,10	100,00%
		2100	Środki z Funduszu Pomocy na finansowanie lub dofinansowanie zadań bieżących w zakresie pomocy obywatelom Ukrainy		0,00	49 226,00	49 226,00	100,00%
		2710	Dotacja celowa otrzymana z tytułu pomocy finansowej udzielanej między jednostkami samorządu terytorialnego na dofinansowanie własnych zadań bieżących		0,00	10 000,00	10 000,00	100,00%
		6330	Dotacja celowa otrzymana z budżetu państwa na realizację inwestycji i zakupów inwestycyjnych własnych gmin (związków gmin, związków powiatowo-gminnych)		0,00	23 302,30	23 302,30	100,00%
75834			Subwencja ogólna dla jednostki samorządu terytorialnego		0,00	5 991 144,33	5 991 144,33	100,00%
		2920	Subwencje ogólne z budżetu państwa		0,00	5 991 144,33	5 991 144,33	100,00%
75835			Rezerwa na uzupelnienie dochodów jednostek samorządu terytorialnego		0,00	91 150,91	91 150,91	100,00%
		2750	Środki na uzupelnienie dochodów gmin		0,00	91 150,91	91 150,91	100,00%
75867			Krajowy Plan Odbudowy		199 719,00	199 719,00	0,00	0,00%
		2057	Dotacja celowa w ramach programów finansowanych z udziałem środków europejskich oraz środków, o których mowa w art. 5 ust. 3 pkt 5 lit. a i b ustawy, lub planności w ramach budżetu środków europejskich, realizowanych przez jednostki samorządu terytorialnego		199 719,00	199 719,00	0,00	0,00%
801			Oświata i wychowanie		258 180,00	304 246,85	299 282,43	98,37%
		80101	Szkoly podstawowe		5 100,00	23 100,00	19 360,10	83,81%
		0690	Wpływy z różnych opłat		100,00	100,00	0,00	0,00%
		0830	Wpływy z usług		5 000,00	23 000,00	19 360,10	84,17%
80104			Przedszkola		176 550,00	176 550,00	153 972,30	87,21%
		0660	Wpływy z opłat za korzystanie z wychowania przedszkolnego		14 550,00	14 550,00	12 277,80	84,38%
		0670	Wpływy z opłat za korzystanie z wyżywienia w jednostkach realizujących zadania z zakresu wychowania przedszkolnego		162 000,00	162 000,00	141 694,50	87,47%
80148			Stołówki szkolne i przedszkolne		76 530,00	76 530,00	97 883,18	127,90%
		0830	Wpływy z usług		76 530,00	76 530,00	97 883,18	127,90%

Dział	Rozdział	Paragraf	Wyszczególnienie	Wykonanie			
				Plan na 1.01.2025	Plan na 31.12.2025	Wykonanie na 31.12.2025	Wykonanie planu w %
852	80153	2010	Zapewnienie uczniom prawa do bezpłatnego dostępu do podręczników, materiałów edukacyjnych lub materiałów ćwiczeniowych	0,00	28 066,85	28 066,85	100,00%
			Dotacja celowa otrzymana z budżetu państwa na realizację zadań bieżących z zakresu administracji rządowej oraz innych zadań zleconych gminie (związkom gmin, związkom powiatowo-gminnym) ustawami	0,00	28 066,85	28 066,85	100,00%
85202	0690	0920	Pomoc społeczna	2 189 004,00	2 804 849,90	2 706 655,24	96,50%
			Dobry pomocy społecznej	35 000,00	35 000,00	79 309,64	226,60%
85203	0920	2010	Wpływy z różnych opłat	35 000,00	35 000,00	79 309,64	226,60%
			Ośrodki wsparcia	942 017,00	1 145 185,10	1 123 892,96	98,14%
85205	2440	2030	Wpływy z pozostałych odsetek	50,00	50,00	90,74	181,48%
			Dotacja celowa otrzymana z budżetu państwa na realizację zadań bieżących z zakresu administracji rządowej oraz innych zadań zleconych gminie (związkom gmin, związkom powiatowo-gminnym) ustawami	941 967,00	1 141 629,90	1 120 297,02	98,13%
85213	2030	2030	Dotacja otrzymana z państwowego funduszu celowego na realizację zadań bieżących z zakresu administracji rządowej oraz innych zadań zleconych gminie (związkom gmin, związkom powiatowo-gminnym) ustawami	0,00	3 505,20	3 505,20	100,00%
			Zadania w zakresie przeciwdziałania przemocy domowej	6 000,00	6 000,00	5 652,56	94,21%
85214	0940	2030	Dotacja celowa otrzymana z budżetu państwa na realizację własnych zadań bieżących gmin, związków powiatowo-gminnych)	6 000,00	6 000,00	5 652,56	94,21%
			Składki na ubezpieczenie zdrowotne opłacane za osoby pobierające niektóre świadczenia z pomocy społecznej oraz za osoby uczestniczące w zajęciach w centrum integracji społecznej	51 355,00	55 662,00	54 449,15	97,82%
85216	2030	0940	Dotacja celowa otrzymana z budżetu państwa na realizację własnych zadań bieżących gmin, związków powiatowo-gminnych)	51 355,00	55 662,00	54 449,15	97,82%
			Zasilki okresowe, celowe i pomoc w naturze oraz składki na ubezpieczenia emerytalne i rentowe	237 372,00	280 994,00	248 963,98	88,60%
85219	2030	0940	Wpływy z rozliczeń/zwrotów z lat ubiegłych	1 000,00	1 000,00	452,14	45,21%
			Dotacja celowa otrzymana z budżetu państwa na realizację własnych zadań bieżących gmin, związków powiatowo-gminnych)	236 372,00	279 994,00	248 511,84	88,76%
85228	2030	0940	Zasilki stałe	561 748,00	638 400,00	627 184,11	98,24%
			Wpływy z rozliczeń/zwrotów z lat ubiegłych	1 500,00	7 700,00	7 657,00	99,44%
85228	2030	0920	Dotacja celowa otrzymana z budżetu państwa na realizację własnych zadań bieżących gmin, związków powiatowo-gminnych)	560 248,00	630 700,00	619 527,11	98,23%
			Ośrodki pomocy społecznej	138 277,00	350 945,80	288 446,64	82,19%
85230	2030	0920	Wpływy z pozostałych odsetek	250,00	250,00	282,59	113,04%
			Dotacja celowa otrzymana z budżetu państwa na realizację własnych zadań bieżących gmin, związków powiatowo-gminnych)	138 027,00	350 695,80	288 164,05	82,17%
85230	2030	0920	Usługi opiekuńcze i specjalistyczne usługi opiekuńcze	117 235,00	161 938,00	153 552,15	94,82%
			Wpływy z usług	22 000,00	38 200,00	39 254,56	102,76%
85230	2030	0920	Dotacja celowa otrzymana z budżetu państwa na realizację zadań bieżących z zakresu administracji rządowej oraz innych zadań zleconych gminie (związkom gmin, związkom powiatowo-gminnym) ustawami	95 000,00	114 200,00	114 200,00	100,00%
			Dotacja celowa otrzymana z budżetu państwa na realizację własnych zadań bieżących gmin, związków powiatowo-gminnych)	0,00	9 303,00	0,00	0,00%
85230	2030	0920	Dochoły jednostek samorządu terytorialnego związane z realizacją zadań z zakresu administracji rządowej oraz innych zadań zleconych ustawami	235,00	235,00	97,59	41,53%
			Pomoc w zakresie dożywiania	100 000,00	112 200,00	107 619,27	95,92%
85230	2030	0920	Dotacja celowa otrzymana z budżetu państwa na realizację własnych zadań bieżących gmin, związków powiatowo-gminnych)	100 000,00	112 200,00	107 619,27	95,92%

Dział	Rozdział	Paragraf	Wykaz wydatków		Plan na 1.01.2025	Plan na 31.12.2025	Wykonanie na 31.12.2025	Wykonanie planu w %			
853	85395	Pozostała działalność	0870	Wpływy ze sprzedaży składników majątkowych	0,00	18 525,00	17 584,78	94,92%			
			2057	Dotacja celowa w ramach programów finansowanych z udziałem środków europejskich oraz środków, o których mowa w art. 5 ust. 3 pkt 5 lit. a i b ustawy, lub płatności w ramach budżetu środków europejskich, realizowanych przez jednostki samorządu terytorialnego	0,00	4 412,00	4 412,00	100,00%			
			2059	Dotacja celowa w ramach programów finansowanych z udziałem środków europejskich, realizowanych przez jednostki samorządu terytorialnego	0,00	10 167,00	10 167,00	100,00%			
			6257	Dotacja celowa w ramach programów finansowanych z udziałem środków europejskich oraz środków, o których mowa w art. 5 ust. 3 pkt 5 lit. a i b ustawy, lub płatności w ramach budżetu środków europejskich, realizowanych przez jednostki samorządu terytorialnego	0,00	3 946,00	3 005,78	76,17%			
			6259	Dotacja celowa w ramach programów finansowanych z udziałem środków europejskich, realizowanych przez jednostki samorządu terytorialnego	0,00	202 403,00	265 200,00	131,03%			
			6350	Środki otrzymane z państwowych funduszy celowych na finansowanie lub dofinansowanie kosztów realizacji inwestycji i zakupów inwestycyjnych jednostek sektora finansów publicznych	0,00	202 403,00	265 200,00	131,03%			
			85395	Pozostała działalność	0,00	51 403,00	51 200,00	99,61%			
			2100	Środki z Funduszu Pomocy na finansowanie lub dofinansowanie zadań bieżących w zakresie pomocy obywatelom Ukrainy	0,00	0,00	0,00	-			
			854	85415	Pomoc materialna dla uczniów o charakterze socjalnym	2030	Dotacja celowa otrzymana z budżetu państwa na realizację własnych zadań bieżących gmin (związków gmin, związków powiatowo-gminnych)	0,00	37 974,00	27 422,40	72,21%
			2100			Środki z Funduszu Pomocy na finansowanie lub dofinansowanie zadań bieżących w zakresie pomocy obywatelom Ukrainy	0,00	37 974,00	27 422,40	72,21%	
85501	Świadczenie wychowawcze	0,00	151 000,00			0,00	0,00%				
0920	Wpływy z pozostałych odsetek	0,00	0,00			0,00	-				
0940	Wpływy z rozliczeń/zwrótołów z lat ubiegłych	0,00	0,00			0,00	-				
85502	Świadczenia rodzinne, świadczenie z funduszu alimentacyjnego oraz składki na ubezpieczenia emerytalne i rentowe z ubezpieczenia społecznego	0,00	0,00			0,00	-				
0920	Wpływy z pozostałych odsetek	0,00	2 240,00			1 120,00	50,00%				
0940	Wpływy z rozliczeń/zwrótołów z lat ubiegłych	0,00	2 240,00			1 120,00	50,00%				
2010	Dotacja celowa otrzymana z budżetu państwa na realizację zadań bieżących z zakresu administracji rządowej oraz innych zadań zleconych gminie (związkom gmin, związkom powiatowo-gminnym) ustawami	2 636 200,00	3 122 589,80			3 109 662,65	99,59%				
2060	Dotacja celowa otrzymana z budżetu państwa na zadania bieżące z zakresu administracji rządowej zlecone gminom (związkom gmin, związkom powiatowo-gminnym), związane z realizacją świadczenia wychowawczego stanowiącego pomoc państwa w wychowywaniu dzieci	2 500,00	11 500,00			9 881,45	85,93%				
2360	Dochoody jednostek samorządu terytorialnego związane z realizacją zadań z zakresu administracji rządowej oraz innych zadań zleconych ustawami	2 000,00	4 500,00	3 881,45	86,25%						
85503	Karta Dużej Rodziny	2010	Dotacja celowa otrzymana z budżetu państwa na realizację zadań bieżących z zakresu administracji rządowej oraz innych zadań zleconych gminie (związkom gmin, związkom powiatowo-gminnym) ustawami	2 585 700,00	2 991 628,00	2 982 521,29	99,70%				
2010		Dotacja celowa otrzymana z budżetu państwa na realizację zadań bieżących z zakresu administracji rządowej oraz innych zadań zleconych gminie (związkom gmin, związkom powiatowo-gminnym) ustawami	700,00	2 200,00	1 416,68	64,39%					
			0940	Wpływy z rozliczeń/zwrótołów z lat ubiegłych	15 000,00	20 400,00	13 345,61	65,42%			
			2010	Dotacja celowa otrzymana z budżetu państwa na realizację zadań bieżących z zakresu administracji rządowej oraz innych zadań zleconych gminie (związkom gmin, związkom powiatowo-gminnym) ustawami	2 523 000,00	2 920 028,00	2 920 028,00	100,00%			
			2060	Dotacja celowa otrzymana z budżetu państwa na zadania bieżące z zakresu administracji rządowej zlecone gminom (związkom gmin, związkom powiatowo-gminnym), związane z realizacją świadczenia wychowawczego stanowiącego pomoc państwa w wychowywaniu dzieci	0,00	2 000,00	0,00	0,00%			
			2360	Dochoody jednostek samorządu terytorialnego związane z realizacją zadań z zakresu administracji rządowej oraz innych zadań zleconych ustawami	47 000,00	47 000,00	47 731,00	101,56%			
			2010	Dotacja celowa otrzymana z budżetu państwa na realizację zadań bieżących z zakresu administracji rządowej oraz innych zadań zleconych gminie (związkom gmin, związkom powiatowo-gminnym) ustawami	0,00	339,00	330,00	97,35%			
			2010	Dotacja celowa otrzymana z budżetu państwa na realizację zadań bieżących z zakresu administracji rządowej oraz innych zadań zleconych gminie (związkom gmin, związkom powiatowo-gminnym) ustawami	0,00	339,00	330,00	97,35%			

Dział	Rozdział	Paragraf	Wyszczególnienie	Plan na 1.01.2025	Plan na 31.12.2025	Wykonanie na 31.12.2025	Wykonanie planu w %
85504		2030	Wspieranie rodziny	0,00	45 059,80	43 750,84	97,10%
			Dotacja celowa otrzymana z budżetu państwa na realizację własnych zadań bieżących gmin (związków gmin, związków powiatowo-gminnych)	0,00	21 099,60	19 790,64	93,80%
85513		2690	Środki z Funduszu Pracy otrzymane na realizację zadań wynikających z odrębnych ustaw	0,00	23 960,20	23 960,20	100,00%
			Składki na ubezpieczenie zdrowotne opłacane za osoby pobierające świadczenia rodzinne oraz za osoby pobierające zasiłki dla opiekunów	48 000,00	68 343,00	67 745,07	99,13%
85595		2010	Dotacja celowa otrzymana z budżetu państwa na realizację zadań bieżących z zakresu administracji rządowej oraz innych zadań zleconych gminie (związkowi gmin, związkowi powiatowo-gminnym) ustawami	48 000,00	68 343,00	67 745,07	99,13%
			Pozostała działalność	0,00	5 720,00	5 434,00	95,00%
900		2100	Środki z Funduszu Pomocy na finansowanie lub dofinansowanie zadań bieżących w zakresie pomocy obywatelom Ukrainy	0,00	5 720,00	5 434,00	95,00%
			Gospodarka komunalna i ochrona środowiska	10 949 292,00	11 035 320,00	9 216 099,16	83,51%
90001		0750	Gospodarka ściekowa i ochrona wód	0,00	52 276,00	0,00	0,00%
			Wpływy z najmu i dzierżawy składników majątkowych Skarbu Państwa, jednostek samorządu terytorialnego lub innych jednostek zaliczanych do sektora finansów publicznych oraz innych umów o podobnym charakterze	936 619,00	936 619,00	0,00	0,00%
90002		6258	Dotacja celowa w ramach programów finansowanych z udziałem środków europejskich, realizowanych przez jednostki samorządu terytorialnego pkt 5 lit. a i b ustawy, lub płatności w ramach budżetu środków europejskich, o których mowa w art. 5 ust. 3	4 884 487,00	4 884 487,00	4 578 757,36	93,74%
			Środki otrzymane z Rządowego Funduszu Polski Ład: Program Inwestycji Strategicznych na realizację zadań inwestycyjnych	3 848 484,00	3 856 963,00	3 696 994,70	95,85%
90004		6370	Wpływy z innych lokalnych opłat pobieranych przez jednostki samorządu terytorialnego na podstawie odrębnych ustaw	2 495 423,00	2 495 423,00	2 335 454,70	93,59%
			Środki otrzymane z Rządowego Funduszu Polski Ład: Program Inwestycji Strategicznych na realizację zadań inwestycyjnych	1 353 061,00	1 361 540,00	1 361 540,00	100,00%
90005		0490	Utrzymanie zieleni w miastach i gminach	5 000,00	5 000,00	0,00	0,00%
			Wpływy z różnych dochodów	5 000,00	5 000,00	0,00	0,00%
90013		2460	Ochrona powietrza atmosferycznego i klimatu	35 000,00	35 000,00	10 320,80	29,49%
			Środki otrzymane od pozostałych jednostek zaliczanych do sektora finansów publicznych na realizację zadań bieżących jednostek zaliczanych do sektora finansów publicznych	35 000,00	35 000,00	10 320,80	29,49%
90015		0960	Schroniska dla zwierząt	5 000,00	26 973,00	15 007,68	55,64%
			Wpływy z otrzymanych spadków, zapisów i darowizn w postaci pieniężnej	5 000,00	0,00	0,00	-
90019		2710	Dotacja celowa otrzymana z tytułu pomocy finansowej udzielanej między jednostkami samorządu terytorialnego na dofinansowanie własnych zadań bieżących	0,00	26 973,00	15 007,68	55,64%
			Oświetlenie ulic, placów i dróg	1 216 000,00	1 216 000,00	878 560,00	72,25%
90026		0690	Środki otrzymane z Rządowego Funduszu Polski Ład: Program Inwestycji Strategicznych na realizację zadań inwestycyjnych	1 216 000,00	1 216 000,00	878 560,00	72,25%
			Wpływy i wydatki związane z gromadzeniem środków z opłat i kar za korzystanie ze środowiska	2 078,00	2 078,00	3 644,02	175,36%
921		0640	Wpływy z różnych opłat	2 078,00	2 078,00	3 644,02	175,36%
			Pozostałe działania związane z gospodarką odpadami	16 624,00	19 924,00	32 814,60	164,70%
92195		0910	Wpływy z tytułu kosztów egzekucyjnych, opłaty komorniczej i kosztów upomnień	1 039,00	1 039,00	1 429,60	137,59%
			Kultura i ochrona dziedzictwa narodowego	15 585,00	18 885,00	31 385,00	166,19%
926		6300	Wpływy z odsetek od nieterminowych wpłat z tytułu podatków i opłat	0,00	60 000,00	60 000,00	100,00%
			Pozostała działalność	0,00	60 000,00	60 000,00	100,00%
92601			Dotacja celowa otrzymana z tytułu pomocy finansowej udzielanej między jednostkami samorządu terytorialnego na dofinansowanie własnych zadań inwestycyjnych i zakupów inwestycyjnych	0,00	20 000,00	14 846,10	74,23%
			Kultura fizyczna	0,00	20 000,00	14 846,10	74,23%
			Obiekty sportowe				

Dział	Rozdział	Paragraf	Wyzerowanie	Plan na	Plan na	Wykonanie	Wykonanie
				1.01.2025	31.12.2025	31.12.2025	planu w %
	6300		Dotacja celowa otrzymana z tytułu pomocy finansowej udzielanej między jednostkami samorządu terytorialnego na dofinansowanie własnych zadań inwestycyjnych i zakupów inwestycyjnych	0,00	20 000,00	14 846,10	74,23%
		Razem		48 930 239,00	51 752 612,11	49 566 616,96	95,78%

3.2. WYKONANIE DOCHODÓW BIEŻĄCYCH

Tabela 14: Wykonanie dochodów bieżących budżetu Gminy Drawno za 2025 rok

Dział	Rozdział	Paragraf	Wyszczególnienie				Wykonanie na 31.12.2025	Wykonanie planu w %
			Plan na 1.01.2025	Plan na 31.12.2025	Wykonanie na 31.12.2025	Wykonanie planu w %		
010	01044	Rolnictwo i leśnictwo	0,00	658 939,90	737 244,16	111,88%		
		Infrastruktura sanitacyjna wsi	0,00	0,00	78 304,26	-		
		Wpływy z tytułu grzywien i innych kar pieniężnych od osób prawnych i innych jednostek organizacyjnych	0,00	0,00	78 304,26	-		
		Pozostała działalność	0,00	658 939,90	658 939,90	100,00%		
020	02001	Dotacja celowa otrzymana z budżetu państwa na realizację zadań bieżących z zakresu administracji rządowej oraz innych zadań zleconych gminie (związkom gmin, związkom powiatowo-gminnym) ustawami	0,00	658 939,90	658 939,90	100,00%		
		Leśnictwo	41 000,00	46 074,37	47 923,72	104,01%		
		Gospodarka leśna	41 000,00	46 074,37	47 923,72	104,01%		
		Wpływy z najmu i dzierżawy składników majątkowych Skarbu Państwa, jednostek samorządu terytorialnego lub innych jednostek zaliczanych do sektora finansów publicznych oraz innych umów o podobnym charakterze	41 000,00	46 074,37	47 923,72	104,01%		
600	60004	Transport i łączność	64 429,00	72 589,00	58 929,59	81,18%		
		Lokalne transport zbiorowy	53 000,00	61 160,00	46 717,58	76,39%		
		Dotacja celowa otrzymana z budżetu państwa na realizację zadań bieżących z zakresu administracji rządowej oraz innych zadań zleconych gminie (związkom gmin, związkom powiatowo-gminnym) ustawami	0,00	8 160,00	8 160,00	100,00%		
		Środki otrzymane z państwowych funduszy celowych na realizację zadań bieżących, jednostek sektora finansów publicznych	49 000,00	49 000,00	35 703,16	72,87%		
700	70005	Wpływy z wplat gmin i powiatów na rzecz innych jednostek samorządu terytorialnego oraz związków gmin, związków powiatowo-gminnych, związków powiatów, związków metropolitalnych na dofinansowanie zadań bieżących	4 000,00	4 000,00	2 854,42	71,36%		
		Drogi publiczne gminne	11 429,00	11 429,00	12 212,01	106,85%		
		Wpływy z opłat za zezwolenia, akredytacje oraz opłaty ewidencyjne, w tym opłaty za częstotliwości	11 429,00	11 429,00	12 212,01	106,85%		
		Gospodarka mieszkaniowa	152 000,00	152 000,00	199 475,92	131,23%		
710	71035	Gospodarka gruntami i nieruchomościami	152 000,00	152 000,00	199 475,92	131,23%		
		Wpływy z opłat z tytułu użytkowania wieczystego nieruchomości	22 000,00	22 000,00	16 427,53	74,67%		
		Wpływy z najmu i dzierżawy składników majątkowych Skarbu Państwa, jednostek samorządu terytorialnego lub innych jednostek zaliczanych do sektora finansów publicznych oraz innych umów o podobnym charakterze	130 000,00	130 000,00	182 685,62	140,53%		
		Wpływy z pozostałych odsetek	0,00	0,00	362,77	-		
750	75011	Działalność usługowa	600,00	600,00	510,36	85,06%		
		Cmentarze	600,00	600,00	510,36	85,06%		
		Dotacja celowa otrzymana z budżetu państwa na zadania bieżące realizowane przez gminę na podstawie porozumień z organami administracji rządowej	600,00	600,00	510,36	85,06%		
		Administracja publiczna	216 523,03	324 390,47	336 981,83	103,88%		
75023	75023	Urzędy wojewódzkie	40 033,00	62 637,88	62 632,88	99,99%		
		Dotacja celowa otrzymana z budżetu państwa na realizację zadań bieżących z zakresu administracji rządowej oraz innych zadań zleconych gminie (związkom gmin, związkom powiatowo-gminnym) ustawami	40 028,00	62 632,88	62 632,88	100,00%		
		Dochody jednostek samorządu terytorialnego związane z realizacją zadań z zakresu administracji rządowej oraz innych zadań zleconych ustawami	5,00	5,00	0,00	0,00%		
		Urzędy gmin (miast i miast na prawach powiatu)	5 507,00	82 870,86	97 407,71	117,54%		
0690	0690	Wpływy z różnych opłat	312,00	312,00	538,79	172,69%		

Dział	Rozdział	Paragraf	Wywrotobłonicie	Plan na 1.01.2025	Plan na 31.12.2025	Wykonomie na 31.12.2025	Wykonomie Planu w %
		0940	Wpływy z rozliczeń/zwrotów z lat ubiegłych	0,00	0,00	2 502,68	-
		0950	Wpływy z tytułu kar i odszkodowań wynikających z umów	0,00	0,00	5 000,00	-
		0970	Wpływy z różnych dochodów	5 195,00	5 195,00	12 002,38	231,04%
		2057	Dotacja celowa w ramach programów finansowanych z udziałem środków europejskich oraz środków, o których mowa w art. 5 ust. 3 pkt 5 lit. a i b ustawy, lub płatności w ramach budżetu środków europejskich, realizowanych przez jednostki samorządu terytorialnego	0,00	77 363,86	77 363,86	100,00%
		75075	Promocja jednostek samorządu terytorialnego	5 715,00	5 715,00	3 700,00	64,74%
		0960	Wpływy z utrzymanyh spałków, zapisów i darowizn w postaci pieniężnej	5 715,00	5 715,00	3 700,00	64,74%
		75095	Pozostała działalność	165 268,03	173 166,73	173 241,24	100,04%
		0970	Wpływy z różnych dochodów	0,00	0,00	53,50	-
		2057	Dotacja celowa w ramach programów finansowanych z udziałem środków europejskich oraz środków, o których mowa w art. 5 ust. 3 pkt 5 lit. a i b ustawy, lub płatności w ramach budżetu środków europejskich, realizowanych przez jednostki samorządu terytorialnego	135 519,30	141 996,72	141 996,72	100,00%
		2059	Dotacja celowa w ramach programów finansowanych z udziałem środków europejskich oraz środków, o których mowa w art. 5 ust. 3 pkt 5 lit. a i b ustawy, lub płatności w ramach budżetu środków europejskich, realizowanych przez jednostki samorządu terytorialnego	29 748,73	31 170,01	31 170,01	100,00%
		2100	Środki z Funduszu Pomocy na finansowanie lub dofinansowanie zadań bieżących w zakresie pomocy obywatelom Ukrainy	0,00	0,00	21,01	-
751		Urzędy naczelnych organów władzy państwowej, kontroli i ochrony prawa	1 097,00	1 08 036,00	107 754,28	99,74%	
		75101	Urzędy naczelnych organów władzy państwowej, kontroli i ochrony prawa	1 097,00	1 097,00	1 097,00	100,00%
		2010	Dotacja celowa otrzymana z budżetu państwa na realizację zadań bieżących z zakresu administracji rządowej oraz innych zadań zleconych gminie (związkom gmin, związkom powiatowo-gminnym) ustawami	1 097,00	1 097,00	1 097,00	100,00%
		75107	Wybory Prezydenta Rzeczypospolitej Polskiej	0,00	94 797,00	94 515,28	99,70%
		2010	Dotacja celowa otrzymana z budżetu państwa na realizację zadań bieżących z zakresu administracji rządowej oraz innych zadań zleconych gminie (związkom gmin, związkom powiatowo-gminnym) ustawami	0,00	94 797,00	94 515,28	99,70%
		75109	Wybory do rad gmin, rad powiatów i sejmików województw, wybory wójtów, burmistrzów i prezydentów miast oraz referenda gminne, powiatowe i wojewódzkie	0,00	12 142,00	12 142,00	100,00%
		2010	Dotacja celowa otrzymana z budżetu państwa na realizację zadań bieżących z zakresu administracji rządowej oraz innych zadań zleconych gminie (związkom gmin, związkom powiatowo-gminnym) ustawami	0,00	12 142,00	12 142,00	100,00%
752		Obrona narodowa	0,00	281 097,00	270 949,19	96,39%	
		75295	Pozostała działalność	0,00	281 097,00	270 949,19	96,39%
		2010	Dotacja celowa otrzymana z budżetu państwa na realizację zadań bieżących z zakresu administracji rządowej oraz innych zadań zleconych gminie (związkom gmin, związkom powiatowo-gminnym) ustawami	0,00	266 447,00	256 299,19	96,19%
		2030	Dotacja celowa otrzymana z budżetu państwa na realizację wianych zadań bieżących gmin (związków gmin, związków powiatowo-gminnych)	0,00	14 650,00	14 650,00	100,00%
756		Dochoody od osób prawnych, od osób fizycznych i od innych jednostek nieposiadających osobowości prawnej oraz wydatki związane z ich poborem	17 800 336,73	17 434 245,79	17 617 103,94	101,05%	
		75601	Wpływy z podatku dochodowego od osób fizycznych	6 234,00	6 234,00	4 634,46	74,34%
		0350	Wpływy z podatku od działalności gospodarczej osób fizycznych, opłakanego w formie karty podatkowej	6 234,00	6 234,00	4 634,46	74,34%
		75615	Wpływy z podatku rolnego, podatku leśnego, podatku od czynności cywilnoprawnych, podatków i opłat lokalnych od osób prawnych i innych jednostek organizacyjnych	3 298 183,00	2 920 738,00	2 970 156,54	101,69%
		0310	Wpływy z podatku od nieruchomości	1 730 000,00	1 660 100,00	1 707 457,36	102,85%
		0320	Wpływy z podatku rolnego	388 768,00	388 768,00	367 041,17	94,41%
		0330	Wpływy z podatku leśnego	851 851,00	851 851,00	873 123,00	102,50%
		0340	Wpływy z podatku od środków transportowych	13 018,00	13 018,00	14 384,00	110,49%
		0500	Wpływy z podatku od czynności cywilnoprawnych	500,00	500,00	570,00	114,00%

Dział	Rozdział	Paragraf	Wyszczególnienie				Wykonanie na 31.12.2025	Wykonanie planu w %
			Plan na 1.01.2025	Plan na 31.12.2025	Wykonanie na 31.12.2025			
		0640	0,00	0,00	16,00	-		
		0910	2 100,00	2 100,00	3 164,01	150,67%		
		2680	311 946,00	4 401,00	4 401,00	100,00%		
75616			2 305 416,97	2 274 173,18	2 412 552,01	106,08%		
		0310	1 410 000,00	1 410 000,00	1 443 964,59	102,41%		
		0320	745 885,00	695 865,61	693 255,76	99,62%		
		0330	1 908,00	1 908,00	1 918,56	100,55%		
		0340	40 000,00	37 400,00	37 344,00	99,85%		
		0360	8 000,00	13 000,00	21 433,60	164,87%		
		0430	2 000,00	2 000,00	1 173,00	58,65%		
		0440	0,00	14 012,00	14 096,00	100,60%		
		0500	70 000,00	72 363,60	173 994,75	240,45%		
		0640	3 000,00	3 000,00	5 067,60	168,92%		
		0910	24 623,97	24 623,97	20 304,15	82,46%		
75618			176 597,00	219 194,85	215 855,17	98,48%		
		0270	0,00	42 597,85	42 597,85	100,00%		
		0410	17 000,00	17 000,00	23 349,70	137,35%		
		0480	159 597,00	159 597,00	149 906,18	93,93%		
		0920	0,00	0,00	1,44	-		
75621			12 013 905,76	12 013 905,76	12 013 905,76	100,00%		
		0010	11 971 683,90	11 971 683,90	11 971 683,90	100,00%		
		0020	42 221,86	42 221,86	42 221,86	100,00%		
758			6 323 414,24	6 417 138,34	6 238 286,09	97,21%		
75802			6 022 131,24	0,00	0,00	-		
		2750	30 986,91	0,00	0,00	-		
		2920	5 991 144,33	0,00	0,00	-		
75814			101 564,00	135 124,10	155 990,85	115,44%		
		0740	1 247,00	1 247,00	411,00	32,96%		
		0920	3 317,00	3 317,00	25 019,75	754,29%		
		2030	97 000,00	71 334,10	71 334,10	100,00%		
		2100	0,00	49 226,00	49 226,00	100,00%		
		2710	0,00	10 000,00	10 000,00	100,00%		
75834			0,00	5 991 144,33	5 991 144,33	100,00%		
		2920	0,00	5 991 144,33	5 991 144,33	100,00%		
75835			0,00	91 150,91	91 150,91	100,00%		
		2750	0,00	91 150,91	91 150,91	100,00%		
75867			199 719,00	199 719,00	0,00	0,00%		

Dział	Rozdział	Paragraf	Wykazególnicnie			
			Plan na 1.01.2025	Plan na 31.12.2025	Wykonomie na 31.12.2025	Wykonomie planu w %
801		2057	199 719,00	199 719,00	0,00	0,00%
		Dotacja celowa w ramach programów finansowanych z udziałem środków europejskich oraz środków, o których mowa w art. 5 ust. 3 pkt 5 lit. a i b ustawy, lub płatności w ramach budżetu środków europejskich, realizowanych przez jednostki samorządu terytorialnego				
		Oswiata i wychowanie	258 180,00	304 246,85	299 282,43	98,37%
	80101	Szkoly podstawowe	5 100,00	23 100,00	19 360,10	83,81%
		0690 Wplywy z roznych opiat	1 000,00	1 000,00	0,00	0,00%
		0830 Wplywy z uslug	5 000,00	23 000,00	19 360,10	84,17%
	80104	Przedszkola	176 550,00	176 550,00	153 972,30	87,21%
		0660 Wplywy z opiat za korzystanie z wychowania przedszkolnego	14 550,00	14 550,00	12 277,80	84,38%
		0670 Wplywy z opiat za korzystanie z wyzywienia w jednostkach realizujacych zadania z zakresu wychowania przedszkolnego	162 000,00	162 000,00	141 694,50	87,47%
	80148	Stoiowki szkolne i przedszkolne	76 530,00	76 530,00	97 883,18	127,90%
		0830 Wplywy z uslug	76 530,00	76 530,00	97 883,18	127,90%
	80153	Zapewnienie uczniom prawa do bezplatnego dostepu do podruczniokow, materialow edukacyjnych lub materialow cwiczeniowych	0,00	28 066,85	28 066,85	100,00%
		2010 Dotacja celowa otrzymana z budzetu państwa na realizację zadań bieżących z zakresu administracji rządowej oraz innych zadań zleconych gminie (związkom gmin, związkom powiatowo-gminnym) ustawami	0,00	28 066,85	28 066,85	100,00%
852		Pomoc społeczna	2 189 004,00	2 804 849,90	2 706 655,24	96,50%
	85202	Domy pomocy społecznej	35 000,00	35 000,00	79 309,64	226,60%
		0690 Wplywy z roznych opiat	35 000,00	35 000,00	79 309,64	226,60%
	85203	Ośrodki wsparcia	942 017,00	1 145 185,10	1 123 892,96	98,14%
		0920 Wplywy z pozostalych odsetek	50,00	50,00	90,74	181,48%
		2010 Dotacja celowa otrzymana z budzetu państwa na realizację zadań bieżących z zakresu administracji rządowej oraz innych zadań zleconych gminie (związkom gmin, związkom powiatowo-gminnym) ustawami	941 967,00	1 141 629,90	1 120 297,02	98,13%
		2440 Dotacja otrzymana z państwowego funduszu celowego na realizację zadań bieżących jednostek sektora finansów publicznych	0,00	3 505,20	3 505,20	100,00%
	85205	Zadania w zakresie przeciwdziałania przemyocy domowej	6 000,00	6 000,00	5 652,56	94,21%
		2030 Dotacja celowa otrzymana z budzetu państwa na realizację własnych zadań bieżących gmin (związków gmin, związków powiatowo-gminnych)	6 000,00	6 000,00	5 652,56	94,21%
	85213	Składki na ubezpieczenie zdrowotne opłacane za osoby pobierające niektóre świadczenia z pomocy społecznej oraz za osoby uczestniczące w zajęciach w centrum integracji społecznej	51 355,00	55 662,00	54 449,15	97,82%
		2030 Dotacja celowa otrzymana z budzetu państwa na realizację własnych zadań bieżących gmin (związków gmin, związków powiatowo-gminnych)	51 355,00	55 662,00	54 449,15	97,82%
	85214	Zasłłki okresowe, celowe i pomoc w naturze oraz składki na ubezpieczenia emerytalne i rentowe	237 372,00	280 994,00	248 963,98	88,60%
		0940 Wplywy z rozliczeń/zwrótoów z lat ubieglych	1 000,00	1 000,00	452,14	45,21%
		2030 Dotacja celowa otrzymana z budzetu państwa na realizację własnych zadań bieżących gmin (związków gmin, związków powiatowo-gminnych)	236 372,00	279 994,00	248 511,84	88,76%
	85216	Zasłłki stale	561 748,00	638 400,00	627 184,11	98,24%
		0940 Wplywy z rozliczeń/zwrótoów z lat ubieglych	1 500,00	7 700,00	7 657,00	99,44%
		2030 Dotacja celowa otrzymana z budzetu państwa na realizację własnych zadań bieżących gmin (związków gmin, związków powiatowo-gminnych)	560 248,00	630 700,00	619 527,11	98,23%
	85219	Ośrodki pomocy społecznej	138 277,00	350 945,80	288 446,64	82,19%
		0920 Wplywy z pozostalych odsetek	250,00	250,00	282,59	113,04%
		2030 Dotacja celowa otrzymana z budzetu państwa na realizację własnych zadań bieżących gmin (związków gmin, związków powiatowo-gminnych)	138 027,00	350 695,80	288 164,05	82,17%

Dział	Rozdział	Paragraf	Wyszczególnienie		Plan na 1.01.2025	Plan na 31.12.2025	Wykonanie na 31.12.2025	Wykonanie planu w %
	85228		Usługi opiekuńcze i specjalistyczne usługi opiekuńcze		117 235,00	161 938,00	153 552,15	94,82%
		0830	Wpływy z usług		22 000,00	38 200,00	39 254,56	102,76%
		2010	Dotacja celowa otrzymana z budżetu państwa na realizację zadań bieżących z zakresu administracji rządowej oraz innych zadań zleconych gminie (związkom gmin, związkom powiatowo-gminnym) ustawami		95 000,00	114 200,00	114 200,00	100,00%
		2030	Dotacja celowa otrzymana z budżetu państwa na realizację własnych zadań bieżących gmin (związków gmin, związków powiatowo-gminnych)		0,00	9 303,00	0,00	0,00%
		2360	Dochody jednostek samorządu terytorialnego związane z realizacją zadań z zakresu administracji rządowej oraz innych zadań zleconych ustawami		235,00	235,00	97,59	41,53%
	85230		Pomoc w zakresie dożywiania		100 000,00	112 200,00	107 619,27	95,92%
		2030	Dotacja celowa otrzymana z budżetu państwa na realizację własnych zadań bieżących gmin (związków gmin, związków powiatowo-gminnych)		100 000,00	112 200,00	107 619,27	95,92%
	85295		Pozostała działalność		0,00	18 525,00	17 584,78	94,92%
		2010	Dotacja celowa otrzymana z budżetu państwa na realizację zadań bieżących z zakresu administracji rządowej oraz innych zadań zleconych gminie (związkom gmin, związkom powiatowo-gminnym) ustawami		0,00	4 412,00	4 412,00	100,00%
		2030	Dotacja celowa otrzymana z budżetu państwa na realizację własnych zadań bieżących gmin (związków gmin, związków powiatowo-gminnych)		0,00	10 167,00	10 167,00	100,00%
		2100	Środki z Funduszu Pomocy na finansowanie lub dofinansowanie zadań bieżących w zakresie pomocy obywatelom Ukrainy		0,00	3 946,00	3 005,78	76,17%
853			Pozostałe zadania w zakresie polityki społecznej		0,00	0,00	161 048,24	-
	85395		Pozostała działalność		0,00	0,00	161 048,24	-
		2057	Dotacja celowa w ramach programów finansowanych z udziałem środków europejskich oraz środków, o których mowa w art. 5 ust. 3 pkt 5 lit. a i b ustawy, lub płatności w ramach budżetu środków europejskich, realizowanych przez jednostki samorządu terytorialnego		0,00	0,00	156 870,52	-
		2059	Dotacja celowa w ramach programów finansowanych z udziałem środków europejskich oraz środków, o których mowa w art. 5 ust. 3 pkt 5 lit. a i b ustawy, lub płatności w ramach budżetu środków europejskich, realizowanych przez jednostki samorządu terytorialnego		0,00	0,00	4 177,72	-
854			Edukacyjna opieka wychowawcza		0,00	37 974,00	27 422,40	72,21%
	85415		Pomoc materialna dla uczniów o charakterze socjalnym		0,00	37 974,00	27 422,40	72,21%
		2030	Dotacja celowa otrzymana z budżetu państwa na realizację własnych zadań bieżących gmin (związków gmin, związków powiatowo-gminnych)		0,00	35 734,00	26 302,40	73,61%
		2100	Środki z Funduszu Pomocy na finansowanie lub dofinansowanie zadań bieżących w zakresie pomocy obywatelom Ukrainy		0,00	2 240,00	1 120,00	50,00%
855			Rodzina		2 636 200,00	3 122 589,80	3 109 662,65	99,59%
	85501		Świadczenie wychowawcze		2 500,00	11 500,00	9 881,45	85,93%
		0920	Wpływy z pozostałych odsetek		500,00	4 500,00	3 881,45	86,25%
		0940	Wpływy z rozliczeń/zwrotów z lat ubiegłych		2 000,00	7 000,00	6 000,00	85,71%
	85502		Świadczenia rodzinne, świadczenie z funduszu alimentacyjnego oraz składki na ubezpieczenia emerytalne i rentowe z ubezpieczenia społecznego		2 585 700,00	2 991 628,00	2 982 521,29	99,70%
		0920	Wpływy z pozostałych odsetek		700,00	2 200,00	1 416,68	64,39%
		0940	Wpływy z rozliczeń/zwrotów z lat ubiegłych		15 000,00	20 400,00	13 345,61	65,42%
		2010	Dotacja celowa otrzymana z budżetu państwa na realizację zadań bieżących z zakresu administracji rządowej oraz innych zadań zleconych gminie (związkom gmin, związkom powiatowo-gminnym) ustawami		2 523 000,00	2 920 028,00	2 920 028,00	100,00%
		2060	Dotacja celowa otrzymana z budżetu państwa na zadania bieżące z zakresu administracji rządowej zlecone gminom (związkom gmin, związkom powiatowo-gminnym), związane z realizacją świadczenia wychowawczego stanowiącego pomoc państwa w wychowywaniu dzieci		0,00	2 000,00	0,00	0,00%

Dział	Rozdział	Paragraf	Wytyczne/Intencje	Plan na	Plan na	Wykonanie	Wykonanie
				1.01.2025	31.12.2025	na 31.12.2025	planu w %
		2360	Dochody jednostek samorządu terytorialnego związane z realizacją zadań z zakresu administracji rządowej oraz innych zadań zleconych ustawami	47 000,00	47 000,00	47 731,00	101,56%
	85503		Karta Dużej Rodziny	0,00	339,00	330,00	97,35%
		2010	Dotacja celowa otrzymana z budżetu państwa na realizację zadań bieżących z zakresu administracji rządowej oraz innych zadań zleconych gminie (związkom gmin, związkom powiatowo-gminnym) ustawami	0,00	339,00	330,00	97,35%
	85504		Wspieranie rodziny	0,00	45 059,80	43 750,84	97,10%
		2030	Dotacja celowa otrzymana z budżetu państwa na realizację własnych zadań bieżących gmin (związków gmin, związków powiatowo-gminnych)	0,00	21 099,60	19 790,64	93,80%
		2690	Środki z Funduszu Pracy otrzymane na realizację zadań wyznaczących z odrębnych ustaw	0,00	23 960,20	23 960,20	100,00%
	85513		Składki na ubezpieczenie zdrowotne opłacane za osoby pobierające świadczenia rodzinne oraz za osoby pobierające zasiłki dla opiekunów	48 000,00	68 343,00	67 745,07	99,13%
		2010	Dotacja celowa otrzymana z budżetu państwa na realizację zadań bieżących z zakresu administracji rządowej oraz innych zadań zleconych gminie (związkom gmin, związkom powiatowo-gminnym) ustawami	48 000,00	68 343,00	67 745,07	99,13%
	85595		Pozostała działalność	0,00	5 720,00	5 434,00	95,00%
		2100	Środki z Funduszu Pomocy na finansowanie lub dofinansowanie zadań bieżących w zakresie pomocy obywatelom Ukrainy	0,00	5 720,00	5 434,00	95,00%
900			Gospodarka komunalna i ochrona środowiska	2 559 125,00	2 636 674,00	2 397 241,80	90,92%
	90001		Gospodarka sekcowa i ochrona wód	0,00	52 276,00	0,00	0,00%
		0730	Wpływy z najmu i dzierżawy składników majątkowych Skarbu Państwa, jednostek samorządu terytorialnego lub innych jednostek zaliczanych do sektora finansów publicznych oraz innych umów o podobnym charakterze	0,00	52 276,00	0,00	0,00%
	90002		Gospodarka odpadami komunalnymi	2 495 423,00	2 495 423,00	2 335 454,70	93,59%
		0490	Wpływy z innych lokalnych opłat pobieranych przez jednostki samorządu terytorialnego na podstawie odrębnych ustaw	2 495 423,00	2 495 423,00	2 335 454,70	93,59%
	90004		Utrzymanie zieleni w miastach i gminach	5 000,00	5 000,00	0,00	0,00%
		0970	Wpływy z różnych dochodów	5 000,00	5 000,00	0,00	0,00%
	90005		Ochrona powietrza atmosferycznego i klimatu	35 000,00	35 000,00	10 320,80	29,49%
		2460	Środki otrzymane od pozostających jednostek zaliczanych do sektora finansów publicznych na realizację zadań bieżących jednostek zaliczanych do sektora finansów publicznych	35 000,00	35 000,00	10 320,80	29,49%
	90013		Schroniska dla zwierząt	5 000,00	26 973,00	15 007,68	55,64%
		0960	Wpływy z otrzymanych spadków, zapisów i darowizn w postaci pieniężnej	5 000,00	26 973,00	15 007,68	55,64%
		2710	Dotacja celowa otrzymana z tytułu pomocy finansowej udzielanej między jednostkami samorządu terytorialnego na dofinansowanie własnych zadań bieżących	0,00	26 973,00	15 007,68	55,64%
	90019		Wpływy i wydatki związane z gromadzeniem środków z opłat i kar za korzystanie ze środowiska	2 078,00	2 078,00	3 644,02	175,36%
		0690	Wpływy z różnic opłat	2 078,00	2 078,00	3 644,02	175,36%
	90026		Pozostałe działania związane z gospodarką odpadami	16 624,00	19 924,00	32 814,60	164,70%
		0640	Wpływy z tytułu kosztów egzekucyjnych, opłaty komorniczej i kosztów upomnień	1 039,00	1 039,00	1 429,60	137,59%
		0910	Wpływy z odsetek od nieruchomości wpłat z tytułu podatków i opłat	15 585,00	18 885,00	31 385,00	166,19%
		Razem		32 241 909,00	34 401 445,42	34 321 329,44	99,77%

3.3. WYKONANIE DOCHODÓW MAJĄTKOWYCH

Tabela 15: Wykonanie dochodów majątkowych budżetu Gminy Drawno za 2025 rok

Dział	Rozdział	Paragraf	Wyszczególnienie				Wykonanie na 31.12.2025	Wykonanie planu w %
			Plan na 1.01.2025	Plan na 31.12.2025	Wykonanie na 31.12.2025	Wykonanie planu w %		
010	01044		3 995 163,00	3 995 163,00	3 995 163,00	100,00%		
		01044	3 995 163,00	3 995 163,00	3 995 163,00	100,00%		
700	70005	Rolnictwo i łowiectwo	3 707 000,00	3 707 000,00	3 630 236,08	97,93%		
		Infrastruktura sanitacyjna wsi	3 707 000,00	3 707 000,00	3 630 236,08	97,93%		
		Dotacja celowa w ramach programów finansowych z udziałem środków europejskich oraz środków, o których mowa w art. 5 ust. 3 pkt 5 lit. a i b ustawy, lub płatności w ramach budżetu środków europejskich, realizowanych przez jednostki samorządu terytorialnego	4 000,00	4 000,00	4 544,64	113,62%		
		Gospodarka mieszkaniowa	503 000,00	503 000,00	508 980,00	101,19%		
710	71035	Wpływy z tytułu przekształcenia prawa użytkowania wieczystego w prawo własności	3 200 000,00	3 200 000,00	3 116 711,44	97,40%		
		Wpłaty z tytułu odpłatnego nabycia prawa własności oraz prawa użytkowania wieczystego nieruchomości	250 000,00	250 000,00	250 000,00	100,00%		
750	75023	Działalność usługowa	250 000,00	250 000,00	250 000,00	100,00%		
		Cmentarze	250 000,00	250 000,00	250 000,00	100,00%		
		Środki otrzymane z Rządowego Funduszu Polski Ład: Program Inwestycji Strategicznych na realizację zadań inwestycyjnych	250 000,00	250 000,00	250 000,00	100,00%		
		Administracja publiczna	346 000,00	346 000,00	0,00	0,00%		
75095	75095	Urzędy gmin (miast i miast na prawach powiatu)	260 000,00	260 000,00	0,00	0,00%		
		Środki otrzymane z Rządowego Funduszu Polski Ład: Program Inwestycji Strategicznych na realizację zadań inwestycyjnych	260 000,00	260 000,00	0,00	0,00%		
752	75295	Pozostała działalność	86 000,00	86 000,00	0,00	0,00%		
		Dotacja celowa w ramach programów finansowych z udziałem środków europejskich oraz środków, o których mowa w art. 5 ust. 3 pkt 5 lit. a i b ustawy, lub płatności w ramach budżetu środków europejskich, realizowanych przez jednostki samorządu terytorialnego	70 520,00	70 520,00	0,00	0,00%		
		Dotacja celowa w ramach programów finansowych z udziałem środków europejskich oraz środków, o których mowa w art. 5 ust. 3 pkt 5 lit. a i b ustawy, lub płatności w ramach budżetu środków europejskich, realizowanych przez jednostki samorządu terytorialnego	15 480,00	15 480,00	0,00	0,00%		
		Obrona narodowa	0,00	76 000,00	75 875,78	99,84%		
754	75412	Pozostała działalność	0,00	76 000,00	75 875,78	99,84%		
		Dotacja celowa otrzymana z budżetu państwa na inwestycje i zakupy inwestycyjne z zakresu administracji rządowej oraz innych zadań zleconych gminom ustawami	0,00	76 000,00	75 875,78	99,84%		
758	75814	Bezpieczeństwo publiczne i ochrona przeciwpożarowa	0,00	272 652,39	272 855,64	100,07%		
		Ochronicze straże pożarne	0,00	272 652,39	272 855,64	100,07%		
		Wpływy ze sprzedaży składników majątkowych	0,00	16 500,00	16 703,25	101,23%		
		Dotacja celowa w ramach programów finansowych z udziałem środków europejskich oraz środków, o których mowa w art. 5 ust. 3 pkt 5 lit. a i b ustawy, lub płatności w ramach budżetu środków europejskich, realizowanych przez jednostki samorządu terytorialnego	0,00	165 153,30	165 153,30	100,00%		
853	853	Środki otrzymane od pozostających jednostek zaliczanych do sektora finansów publicznych na finansowanie lub dofinansowanie kosztów realizacji inwestycji i zakupów inwestycyjnych jednostek zaliczanych do sektora finansów publicznych	0,00	90 999,09	90 999,09	100,00%		
		Różne rozliczenia	0,00	23 302,30	23 302,30	100,00%		
853	853	Różne rozliczenia finansowe	0,00	23 302,30	23 302,30	100,00%		
		Dotacja celowa otrzymana z budżetu państwa na realizację inwestycji i zakupów inwestycyjnych własnych gmin (związków gmin, związków powiatowo-gminnych)	0,00	23 302,30	23 302,30	100,00%		
853	853	Pozostałe zadania w zakresie polityki społecznej	0,00	202 403,00	104 151,76	51,46%		
			0,00	202 403,00	104 151,76	51,46%		

Dział	Rozdział	Paragraf	Wytyczne/opis	Plan na 1.01.2025	Plan na 31.12.2025	Wykonanie na 31.12.2025	Wykonanie planu w %
	85395		Pozostała działalność				
		0870	Wpływy ze sprzedaży składników majątkowych	0,00	202 403,00	104 151,76	51,46%
		6257	Dotacja celowa w ramach programów finansowych z udziałem środków europejskich oraz środków, o których mowa w art. 5 ust. 3 pkt 5 lit. a i b ustawy, lub płatności w ramach budżetu środków europejskich, realizowanych przez jednostki samorządu terytorialnego	0,00	51 403,00	51 200,00	99,61%
		6259	Dotacja celowa w ramach programów finansowych z udziałem środków europejskich oraz środków, o których mowa w art. 5 ust. 3 pkt 5 lit. a i b ustawy, lub płatności w ramach budżetu środków europejskich, realizowanych przez jednostki samorządu terytorialnego	0,00	0,00	33 229,48	-
		6350	Środki otrzymane z państwowych funduszy celowych na finansowanie lub dofinansowanie kosztów realizacji inwestycji i zakupów inwestycyjnych jednostek sektora finansów publicznych	0,00	0,00	19 722,28	-
900			Gospodarka komunalna i ochrona środowiska				
	90001		Gospodarka ściekowa i ochrona wód				
		6258	Dotacja celowa w ramach programów finansowych z udziałem środków europejskich oraz środków, o których mowa w art. 5 ust. 3 pkt 5 lit. a i b ustawy, lub płatności w ramach budżetu środków europejskich, realizowanych przez jednostki samorządu terytorialnego	8 390 167,00	8 398 646,00	6 818 857,36	81,19%
		6370	Środki otrzymane z Rządowego Funduszu Polski Ład: Program Inwestycji Strategicznych na realizację zadań inwestycyjnych	5 821 106,00	5 821 106,00	4 578 757,36	78,66%
		6370	Środki otrzymane z Rządowego Funduszu Polski Ład: Program Inwestycji Strategicznych na realizację zadań inwestycyjnych	936 619,00	936 619,00	0,00	0,00%
	90002		Gospodarka odpadami komunalnymi				
		6370	Środki otrzymane z Rządowego Funduszu Polski Ład: Program Inwestycji Strategicznych na realizację zadań inwestycyjnych	4 884 487,00	4 884 487,00	4 578 757,36	93,74%
	90015		Oświetlenie ulic, placów i dróg				
		6370	Środki otrzymane z Rządowego Funduszu Polski Ład: Program Inwestycji Strategicznych na realizację zadań inwestycyjnych	1 353 061,00	1 361 540,00	1 361 540,00	100,00%
		6370	Środki otrzymane z Rządowego Funduszu Polski Ład: Program Inwestycji Strategicznych na realizację zadań inwestycyjnych	1 353 061,00	1 361 540,00	1 361 540,00	100,00%
		6370	Środki otrzymane z Rządowego Funduszu Polski Ład: Program Inwestycji Strategicznych na realizację zadań inwestycyjnych	1 216 000,00	1 216 000,00	878 560,00	72,25%
	921		Kultura i ochrona dziedzictwa narodowego				
		6300	Dotacja celowa otrzymana z tytułu pomocy finansowej udzielanej między jednostkami samorządu terytorialnego na dofinansowanie własnych zadań inwestycyjnych i zakupów inwestycyjnych	1 216 000,00	1 216 000,00	878 560,00	72,25%
	92195		Pozostała działalność				
		6300	Dotacja celowa otrzymana z tytułu pomocy finansowej udzielanej między jednostkami samorządu terytorialnego na dofinansowanie własnych zadań inwestycyjnych i zakupów inwestycyjnych	0,00	60 000,00	60 000,00	100,00%
		6300	Dotacja celowa otrzymana z tytułu pomocy finansowej udzielanej między jednostkami samorządu terytorialnego na dofinansowanie własnych zadań inwestycyjnych i zakupów inwestycyjnych	0,00	60 000,00	60 000,00	100,00%
	92601		Obiekty sportowe				
		6300	Dotacja celowa otrzymana z tytułu pomocy finansowej udzielanej między jednostkami samorządu terytorialnego na dofinansowanie własnych zadań inwestycyjnych i zakupów inwestycyjnych	0,00	20 000,00	14 846,10	74,23%
		6300	Dotacja celowa otrzymana z tytułu pomocy finansowej udzielanej między jednostkami samorządu terytorialnego na dofinansowanie własnych zadań inwestycyjnych i zakupów inwestycyjnych	0,00	20 000,00	14 846,10	74,23%
			Razem	16 688 330,00	17 351 166,69	15 245 287,52	87,86%

3.4. WYKONANIE DOCHODÓW WG ŹRÓDEŁ

Tabela 16. Wykonanie dochodów budżetu Gminy Drawno za 2025 rok według źródeł

Paragraf	Źródło dochodów			
	Plan na 1.01.2025	Plan na 31.12.2025	Wykonanie na 31.12.2025	Wykonanie planu w %
0010	11 971 683,90	11 971 683,90	11 971 683,90	100,00%
0020	42 221,86	42 221,86	42 221,86	100,00%
0270	0,00	42 597,85	42 597,85	100,00%
0310	3 140 000,00	3 070 100,00	3 151 421,95	102,65%
0320	1 134 653,00	1 084 633,61	1 060 296,93	97,76%
0330	853 759,00	853 759,00	875 041,56	102,49%
0340	53 018,00	50 418,00	51 728,00	102,60%
0350	6 234,00	6 234,00	4 634,46	74,34%
0360	8 000,00	13 000,00	21 433,60	164,87%
0410	17 000,00	17 000,00	23 349,70	137,35%
0430	2 000,00	2 000,00	1 173,00	58,65%
0440	0,00	14 012,00	14 096,00	100,60%
0480	159 597,00	159 597,00	149 906,18	93,93%
0490	2 495 423,00	2 495 423,00	2 335 454,70	93,59%
0500	70 500,00	72 863,60	174 564,75	239,58%
0550	22 000,00	22 000,00	16 427,53	74,67%
0580	0,00	0,00	78 304,26	-
0620	11 429,00	11 429,00	12 212,01	106,85%
0640	4 039,00	4 039,00	6 513,20	161,26%
0660	14 550,00	14 550,00	12 277,80	84,38%
0670	162 000,00	162 000,00	141 694,50	87,47%
0690	37 490,00	37 490,00	83 492,45	222,71%
0740	1 247,00	1 247,00	411,00	32,96%
0750	171 000,00	228 350,37	230 609,34	100,99%
0760	4 000,00	4 000,00	4 544,64	113,62%
0770	503 000,00	503 000,00	508 980,00	101,19%
0830	103 530,00	137 730,00	156 497,84	113,63%
0870	0,00	67 903,00	67 903,25	100,00%
0910	42 308,97	45 608,97	54 853,16	120,27%
0920	4 817,00	10 317,00	31 055,42	301,01%
0940	19 500,00	36 100,00	29 957,43	82,98%
0950	0,00	0,00	5 000,00	-
0960	10 715,00	5 715,00	3 700,00	64,74%
0970	10 195,00	10 195,00	12 055,88	118,25%

Paragraf	Źródło dochodów	Plan na	Plan na	Wykonomie	Wykonomie
		1.01.2025	31.12.2025	na 31.12.2025	planu w %
2010	Dotacja celowa otrzymana z budżetu państwa na realizację zadań bieżących z zakresu administracji rządowej oraz innych zadań zleconych gminie (związkiem gmin, związkiem powiatowo-gminnym) ustawami	3 649 092,00	5 381 234,53	5 348 865,19	99,40%
2020	Dotacja celowa otrzymana z budżetu państwa na zadania bieżące realizowane przez gminę na podstawie porozumień z organami administracji rządowej	600,00	600,00	510,36	85,06%
2030	Dotacja celowa otrzymana z budżetu państwa na realizację własnych zadań bieżących gmin (związków gmin, związków powiatowo-gminnych)	1 189 002,00	1 597 539,50	1 466 168,12	91,78%
2057	Dotacja celowa w ramach programów finansowanych z udziałem środków europejskich oraz środków, o których mowa w art. 5 ust. 3 pkt 5 lit. a i b ustawy, lub płatności w ramach budżetu środków europejskich, realizowanych przez jednostki samorządu terytorialnego	335 238,30	419 079,58	376 231,10	89,78%
2059	Dotacja celowa w ramach programów finansowanych z udziałem środków europejskich oraz środków, o których mowa w art. 5 ust. 3 pkt 5 lit. a i b ustawy, lub płatności w ramach budżetu środków europejskich, realizowanych przez jednostki samorządu terytorialnego	29 748,73	31 170,01	35 347,73	113,40%
2060	Dotacja celowa otrzymana z budżetu państwa na zadania bieżące z zakresu administracji rządowej zlecone gminom (związkom gmin, związkom powiatowo-gminnym), związane z realizacją świadczenia wychowawczego stanowiącego pomoc państwa w wychowywaniu dzieci	0,00	2 000,00	0,00	0,00%
2100	Środki z Funduszu Pomocy na finansowanie lub dofinansowanie zadań bieżących w zakresie pomocy obywatela Ukrainy	0,00	61 132,00	58 806,79	96,20%
2170	Środki otrzymane z państwowych funduszy celowych na realizację zadań bieżących jednostek sektora finansów publicznych	49 000,00	49 000,00	35 703,16	72,87%
2360	Dochoły jednostek samorządu terytorialnego związane z realizacją zadań z zakresu administracji rządowej oraz innych zadań zleconych ustawami	47 240,00	47 240,00	47 828,59	101,25%
2440	Dotacja otrzymana z państwowego funduszu celowego na realizację zadań bieżących jednostek sektora finansów publicznych	0,00	3 505,20	3 505,20	100,00%
2460	Środki otrzymane od pozostałych jednostek zaliczanych do sektora finansów publicznych na realizację zadań bieżących jednostek zaliczanych do sektora finansów publicznych	35 000,00	35 000,00	10 320,80	29,49%
2680	Rekompensaty utraconych dochodów w podatkach i opłatach lokalnych	311 946,00	4 401,00	4 401,00	100,00%
2690	Środki z Funduszu Pracy otrzymane na realizację zadań wynikających z odpłatnych usług	0,00	23 960,20	23 960,20	100,00%
2710	Dotacja celowa otrzymana z tytułu pomocy finansowej udzielanej między jednostkami samorządu terytorialnego na dofinansowanie własnych zadań bieżących	0,00	36 973,00	25 007,68	67,64%
2750	Środki na uzupełnienie dochodów gmin	30 986,91	91 150,91	91 150,91	100,00%
2900	Wpływy z wpał gmin i powiatów na rzecz innych jednostek samorządu terytorialnego oraz związków gmin, związków powiatowo-gminnych, związków powiatów, związków metropolitalnych na dofinansowanie zadań bieżących	4 000,00	4 000,00	2 854,42	71,36%
2920	Subwencje ogólne z budżetu państwa	5 991 144,33	5 991 144,33	5 991 144,33	100,00%
6257	Dotacja celowa w ramach programów finansowych z udziałem środków europejskich oraz środków, o których mowa w art. 5 ust. 3 pkt 5 lit. a i b ustawy, lub płatności w ramach budżetu środków europejskich, realizowanych przez jednostki samorządu terytorialnego	70 520,00	235 673,30	198 382,78	84,18%
6258	Dotacja celowa w ramach programów finansowych z udziałem środków europejskich oraz środków, o których mowa w art. 5 ust. 3 pkt 5 lit. a i b ustawy, lub płatności w ramach budżetu środków europejskich, realizowanych przez jednostki samorządu terytorialnego	4 931 782,00	4 931 782,00	3 995 163,00	81,01%
6259	Dotacja celowa w ramach programów finansowych z udziałem środków europejskich oraz środków, o których mowa w art. 5 ust. 3 pkt 5 lit. a i b ustawy, lub płatności w ramach budżetu środków europejskich, realizowanych przez jednostki samorządu terytorialnego	15 480,00	15 480,00	19 722,28	127,40%
6280	Dotacja celowa w ramach programów finansowych z udziałem środków europejskich oraz środków, o których mowa w art. 5 ust. 3 pkt 5 lit. a i b ustawy, lub płatności w ramach budżetu środków europejskich, realizowanych przez jednostki samorządu terytorialnego	0,00	90 999,09	90 999,09	100,00%
6290	Środki na dofinansowanie własnych inwestycji gmin, powiatów (związków gmin, związków powiatów), samorządów województw, pozyskane z innych źródeł	3 200 000,00	3 200 000,00	3 116 711,44	97,40%
6300	Dotacja celowa otrzymana z tytułu pomocy finansowej udzielanej między jednostkami samorządu terytorialnego na dofinansowanie własnych zadań inwestycyjnych i zakupów inwestycyjnych	0,00	80 000,00	74 846,10	93,56%
6310	Dotacja celowa otrzymana z budżetu państwa na inwestycje i zakupy inwestycyjne z zakresu administracji rządowej oraz innych zadań zleconych gminom ustawami	0,00	76 000,00	75 875,78	99,84%
6330	Dotacja celowa otrzymana z budżetu państwa na realizację inwestycji i zakupów własnych gmin (związków gmin, związków powiatowo-gminnych)	0,00	23 302,30	23 302,30	100,00%
6350	Środki otrzymane z państwowych funduszy celowych na finansowanie lub dofinansowanie kosztów realizacji inwestycji i zakupów w inwestycyjnych jednostek sektora finansów publicznych	0,00	151 000,00	0,00	0,00%
6370	Środki otrzymane z Rządowego Funduszu Polski Ład: Program Inwestycji Strategicznych na realizację zadań inwestycyjnych	7 963 548,00	7 972 027,00	7 068 857,36	88,67%

Paragraf	Źródło dochodów	Plan na 1.01.2025	Plan na 31.12.2025	Wykonanie na 31.12.2025	Wykonanie planu w %
		48 930 239,00	51 752 612,11	49 566 616,96	95,78%
Razem					

BURMISTRZ DRAWNA

 mgr inż. Wojciech Wiśniewski

